


«Многофункциональный гостиничный комплекс с подземной автостоянкой»,
по адресу: г. Москва, 2-й Силикатный проезд, вл. 8

Рабочая документация

Архитектурные решения
Корпус 3. Кладочные планы

КП-135Р-АР-1.3.1

Изм.	№ док.	Подп.	Дата
1	АР-1.3.1-1		16.09.2025

СОГЛАСОВАНО
Главный инженер проекта
АО «ГК «ОСНОВА»

А. А. Николаев
09.12.2024 г.

«Многофункциональный гостиничный комплекс с подземной автостоянкой»,
по адресу: г. Москва, 2-й Силикатный проезд, вл. 8

Рабочая документация



Архитектурные решения

Корпус 3. Кладочные планы

КП-135Р-АР-1.3.1


Генеральный директор

Главный инженер проекта


09.12.2024 г.

09.12.2024 г.



М. С. Шмаков

М. С. Попов

Изм.	№ док.	Подп.	Дата
1	АР-1.3.1-1		16.09.2025

Разрешение		Обозначение		КП-135Р-АР-1.3.1					
АР-1.3.1-1		Наименование объекта строительства		"Многофункциональный гостиничный комплекс с подземной автостоянкой", по адресу: г. Москва, 2-й Силикатный проезд, вл. 8					
Изм.	Лист	Содержание изменения			Код	Примечание			
1	1	1. Добавлен пункт 25 общих указаний 2. Откорректирована ведомость чертежей основного комплекта			-				
1	2	1. Добавлены проемы под отверстия и лючки в перегородках 2.Откорректированы шахты инженерных коммуникаций			-				
1	3	1. Откорректированы шахты инженерных коммуникаций			-				
1	4,5,6,7	1.Добавлены проемы под отверстия и лючки в перегородках 2.Добавлен фрагмент плана 1 3.Добавлено сечение А-А 4.Указана огнестойкость по внутренним стенам 5.Откорректированы шахты инженерных коммуникаций			-				
1	8	1.Добавлены проемы под отверстия и лючки в перегородках 2.Добавлен фрагмент плана 1 3.Добавлено сечение А-А 4.Указана огнестойкость по внутренним стенам 5.Откорректированы шахты инженерных коммуникаций 6.Перенесен проем у лифта в зоне коридора МОП 7.Откорректированы площади помещений в экспликации			-				
1	9,10,11, 12,13	1.Добавлены проемы под отверстия и лючки в перегородках 2.Добавлен фрагмент плана 1 3.Добавлено сечение А-А 4.Указана огнестойкость по внутренним стенам 5.Откорректированы шахты инженерных коммуникаций			-				
1	14	1.Добавлены проемы под отверстия и лючки в перегородках 2.Добавлен фрагмент плана 1 3.Добавлено сечение А-А 4.Указана огнестойкость по внутренним стенам 5.Откорректированы шахты инженерных коммуникаций 6.Перенесен проем у лифта в зоне коридора МОП 7.Откорректированы площади помещений в экспликации			-				
1	15,16	1.Добавлены проемы под отверстия и лючки в перегородках 2.Добавлен фрагмент плана 1 3.Добавлено сечение А-А 4.Указана огнестойкость по внутренним стенам 5.Откорректированы шахты инженерных коммуникаций			-				
1	17	1.Добавлены проемы под отверстия и лючки в перегородках 2.Добавлен фрагмент плана 1 3.Указана огнестойкость по внутренним стенам 4.Откорректированы шахты инженерных коммуникаций 5.Перенесен проем у лифта в зоне коридора МОП 6.Откорректированы площади помещений в экспликации			-				
1	18,19	1.Добавлены проемы под отверстия и лючки в перегородках 2.Добавлен фрагмент плана 1 3. Указана огнестойкость по внутренним стенам 4.Откорректированы шахты инженерных коммуникаций			-				
1	20	1.Добавлены проемы под отверстия и лючки в перегородках 2.Добавлен фрагмент плана 1 3.Указана огнестойкость по внутренним стенам 4.Откорректированы шахты инженерных коммуникаций 5.Перенесен проем у лифта в зоне коридора МОП 6.Откорректированы площади помещений в экспликации			-				
1	21,22	1.Добавлены проемы под отверстия и лючки в перегородках 2.Добавлен фрагмент плана 1 3. Указана огнестойкость по внутренним стенам 4.Откорректированы шахты инженерных коммуникаций			-				
Изм. внес	Морозова		16.09.25	ООО «Проектное бюро «АРК»				Лист	Листов
Составил	Морозова		16.09.25					1	2
ГИП	Попов		16.09.25						
Утв.	Ваганов		16.09.25						

Разрешение		Обозначение	КП-135Р-АР-1.3.1		
АР-1.3.1-1		Наименование объекта строительства	"Многофункциональный гостиничный комплекс с подземной автостоянкой", по адресу: г. Москва, 2-й Силикатный проезд, вл. 8		
Изм.	Лист	Содержание изменения		Код	Примечание
1	23	1. Добавлены проемы под отверстия и лючки в перегородках 2. Добавлен фрагмент плана 1 3. Указана огнестойкость по внутренним стенам 4. Откорректированы шахты инженерных коммуникаций 5. Перенесен проем у лифта в зоне коридора МОП 6. Откорректированы площади помещений в экспликации		-	
1	24,25,26, 27,28,29, 30	1. Добавлены проемы под отверстия и лючки в перегородках 2. Добавлен фрагмент плана 1 3. Указана огнестойкость по внутренним стенам 4. Откорректированы шахты инженерных коммуникаций		-	
1	31	1. Добавлены проемы под отверстия 2. Указана огнестойкость по внутренним стенам 3. Откорректированы шахты инженерных коммуникаций		-	
1	32	1. Уточнены объемы кладочных материалов, элементов перемычек и расхода материалов по перемычкам 2. Добавлена спецификация отверстий, дверных проемов, проемов под люки		-	
1	33	1. Откорректирована высота шахт и расположение отверстий 2. Уточнены отметки по шахтам и отверстиям 3. Добавлено сечение 4-4, 5-5 4. Добавлен маркировочный план кровли 5. Уточнены объемы материалов в спецификациях 6. Добавлена спецификация отверстий кровли, ведомость расхода перемычек, спецификация элементов перемычек		-	
1	34	1. Добавлен маркировочный план кровли		-	
1	35	1. Добавлен Разрез 1-1		-	

Изм. внес	Морозова		16.09.25
Составил	Морозова		16.09.25
ГИП	Попов		16.09.25
Утв.	Ваганов		16.09.25

ООО «Проектное бюро «АРК»

Лист	Листов
2	

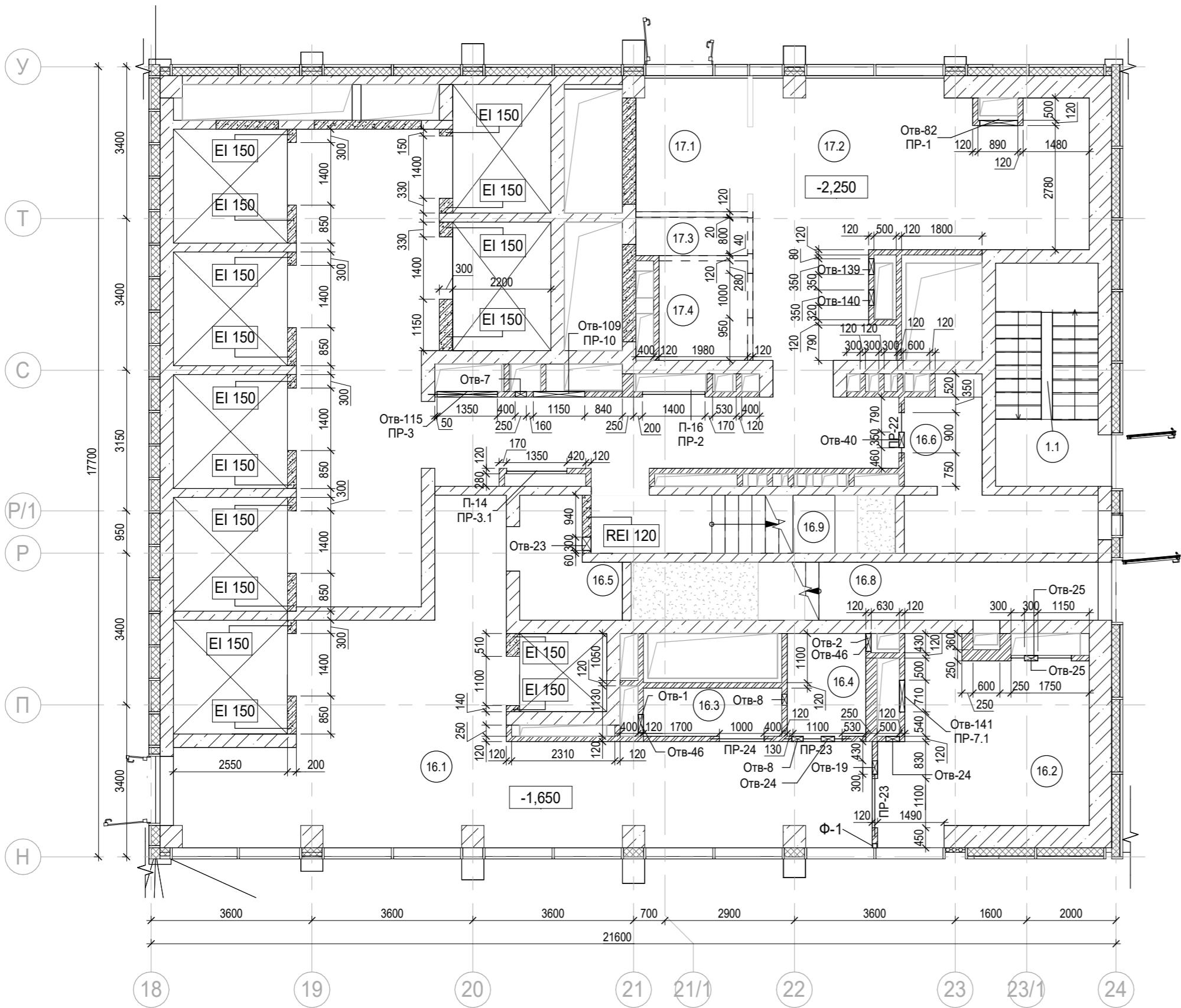
Ведомость рабочих чертежей основного комплекта КП-135Р-АР-1.3.1

Лист	Наименование	Примечание
1	Общие данные	Изм. 1
2	План на отм.-1,640,-2,250	Изм.1 (Зам)
3	План на отм. +2,730	Изм.1 (Зам)
4	План на отм.+4,800	Изм.1 (Зам)
5	План на отм.+8,100.	Изм.1 (Зам)
6	План на отм.+11,400	Изм.1 (Зам)
7	План на отм.+14,700	Изм.1 (Зам)
8	План на отм.+18,000	Изм.1 (Зам)
9	План на отм.+21,300	Изм.1 (Зам)
10	План на отм.+24,600	Изм.1 (Зам)
11	План на отм.+27,900	Изм.1 (Зам)
12	План на отм.+31,200	Изм.1 (Зам)
13	План на отм.+34,500	Изм.1 (Зам)
14	План на отм.+37,800	Изм.1 (Зам)
15	План на отм.+41,100	Изм.1 (Зам)
16	План на отм.+44,400	Изм.1 (Зам)
17	План на отм.+47,700	Изм.1 (Зам)
18	План на отм.+51,000	Изм.1 (Зам)
19	План на отм.+54,300	Изм.1 (Зам)
20	План на отм.+57,600	Изм.1 (Зам)
21	План на отм.+60,900	Изм.1 (Зам)
22	План на отм.+64,200	Изм.1 (Зам)
23	План на отм.+67,500	Изм.1 (Зам)
24	План на отм.+70,850	Изм.1 (Зам)
25	План на отм.+72,750	Изм.1 (Зам)
26	План на отм.+76,050	Изм.1 (Зам)
27	План на отм.+79,350	Изм.1 (Зам)
28	План на отм.+82,650	Изм.1 (Зам)
29	План на отм.+85,950	Изм.1 (Зам)
30	План на отм.+89,250	Изм.1 (Зам)
31	План на отм.+92,550	Изм.1 (Зам)
32	Ведомости и спецификации	Изм.1 (Зам)
33	Кладочный план кровли	Изм.1 (Зам)
34	Маркировочный план кровли	Изм.1 (Нов)
35	Разрез 1-1	Изм.1 (Нов)

Общие указания:

- 1

						Заказчик: АО " ГК "ОСНОВА"	КП-135Р-АР-1.3.1		
1	-	Зам.	АР-1.3.1-1	<i>Мл</i>	16.09.25	"Многофункциональный гостиничный комплекс с подземной автостоянкой", по адресу: г. Москва, 2-й Силикатный проезд, вл. 8			
Изм.	Кол.уч.	Лист	Недок.	Подпись	Дата	Корпус 3. Кладочные планы	Стадия	Лист	Листов
Разработал	Рыбин			<i>Мл</i>	09.12.24		Р	1	
Проверил	Ваганов			<i>Мл</i>	09.12.24				
Н. контр.	Малиновская			<i>Мл</i>	09.12.24	Общие данные	АР	ПРОЕКТОНОЕ БЮРО	С.
ГИП	Попов			<i>Мл</i>	09.12.24				
ГАП	Ваганов			<i>Мл</i>	09.12.24				

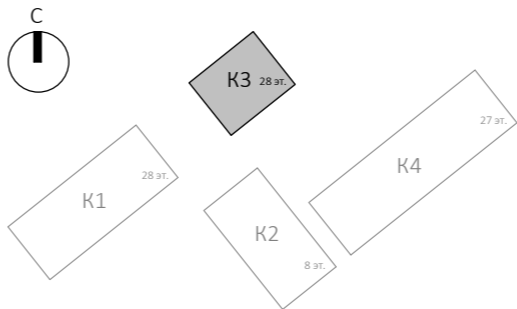


Экспликация помещений на отм. -1,640			
№ Пом.	Наименование помещения	Площадь, м²	Кат. пом.
Автостоянка			
1.1	Лестница Н2	11,50	
		11,50	
Гостиничный комплекс места общего пользования			
16.1	Вестибюль	53,30	
16.2	Колясочная/багажная	18,00	В3
16.3	ПУИ	3,60	В4
16.4	Универсальный с/у	4,20	
16.5	С/у службы 24/7	5,10	
16.6	Помещение пожарного поста с объектовым пунктом пожаротушения	10,00	
16.8	Лестничная клетка Н2	13,60	
16.9	Лестничная клетка Н2	8,90	
		116,70	
Офисы места общего пользования			
17.1	Тамбур	7,00	
17.2	Вестибюль	86,00	
17.3	ПУИ	2,20	В4
17.4	Универсальный с/у	4,50	
		99,70	
		227,90	

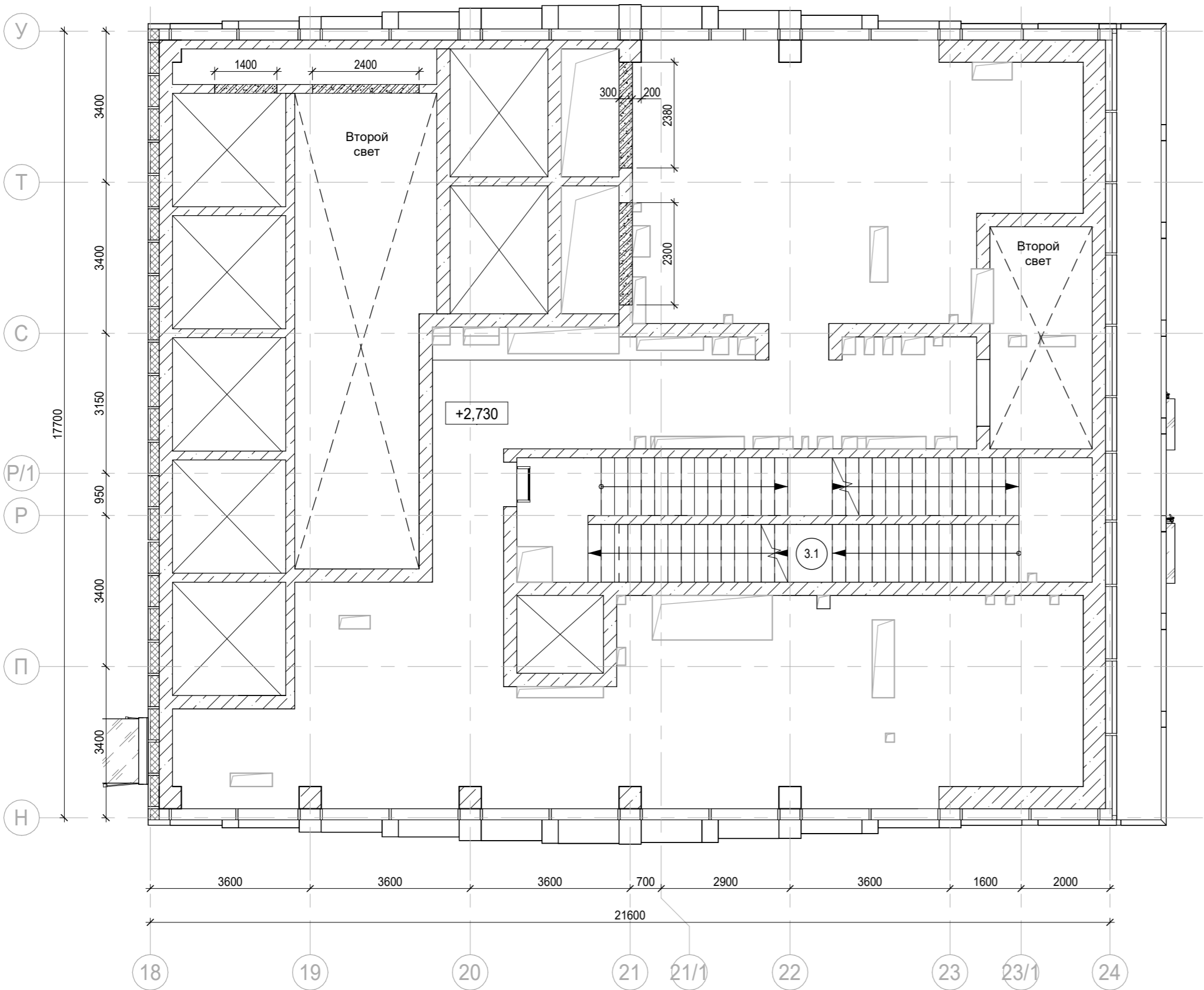
Условные обозначения:

- Железобетонные конструкции - см. КЖ
- Кирпич на всю высоту
- Кирпич высотой 4 кирпича
- Газобетон на всю высоту
- Перегородки согласно ПД, не возводятся
- Утеплитель

- 1.02 Номер помещения
- +0.000 Отметка высотная относительная
- REI 150 Предел огнестойкости конструкций
- Шахта для инженерных систем
- Лифтовая шахта



						0.000 = 140,920		
						Заказчик: АО "ГК "ОСНОВА"		
						КП-135Р-АР-1.3.1		
						"Многофункциональный гостиничный комплекс с подземной автостоянкой", по адресу: г. Москва, 2-й Силикатный проезд, вл. 8		
1	-	Зам.	АР-1.3.1-1	16.09.25		Корпус 3. Кладочные планы	Стадия	Лист
Изм.	Кол.уч.	Лист	Недок.	Подпись	Дата		Р	2
Разработал	Рыбин				09.12.24			
Проверил	Ваганов				09.12.24			
Н. контр.	Малиновская				09.12.24	План на отм.-1,640,-2,250	AR ПРОЕКТНОЕ БЮРО С.	
ГИП	Попов				09.12.24			
ГАП	Ваганов				09.12.24			



Экспликация помещений на отм. +2.730			
№ Пом.	Наименование помещения	Площадь, м²	Кат. пом.
Места общего пользования			
3.1	Лестничная клетка Н2	34,10	
		34,10	

Условные обозначения:

- Железобетонные конструкции - см. КЖ
- Газобетон на всю высоту
- Гипсовые пазогребневые плиты на всю высоту
- Гипсовые пазогребневые гидрофобизированные плиты на всю высоту
- Гипсовые пазогребневые плиты высотой в 1 блок
- Гипсовые пазогребневые гидрофобизированные плиты высотой в 1 блок
- 1.1

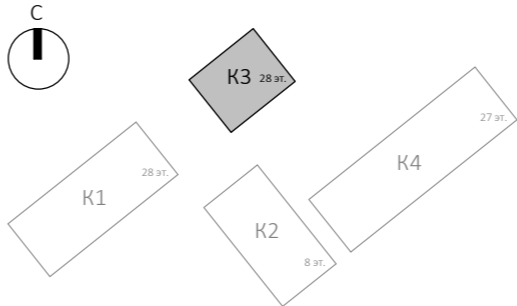
Номер помещения
- +5.400


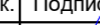





Отметка высотная относительная
- П-1

Марка проема
- ПР-5

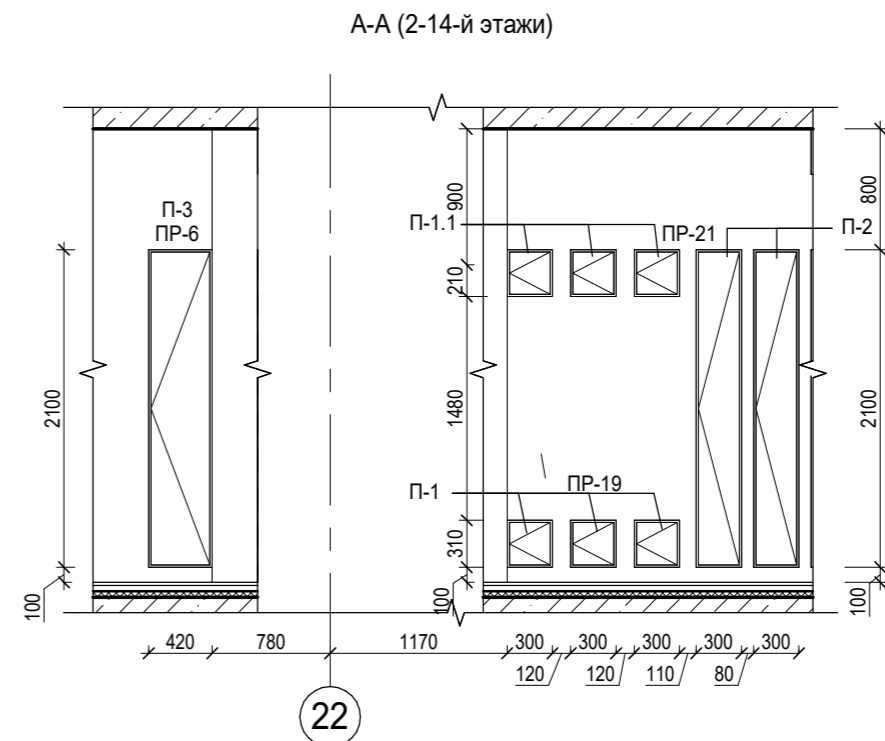
Марка перемычки
- REI 150















Предел огнестойкости конструкций
- Шахта для инженерных систем
- Лифтовая шахта

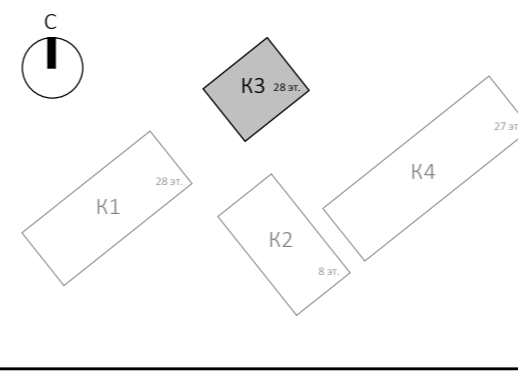
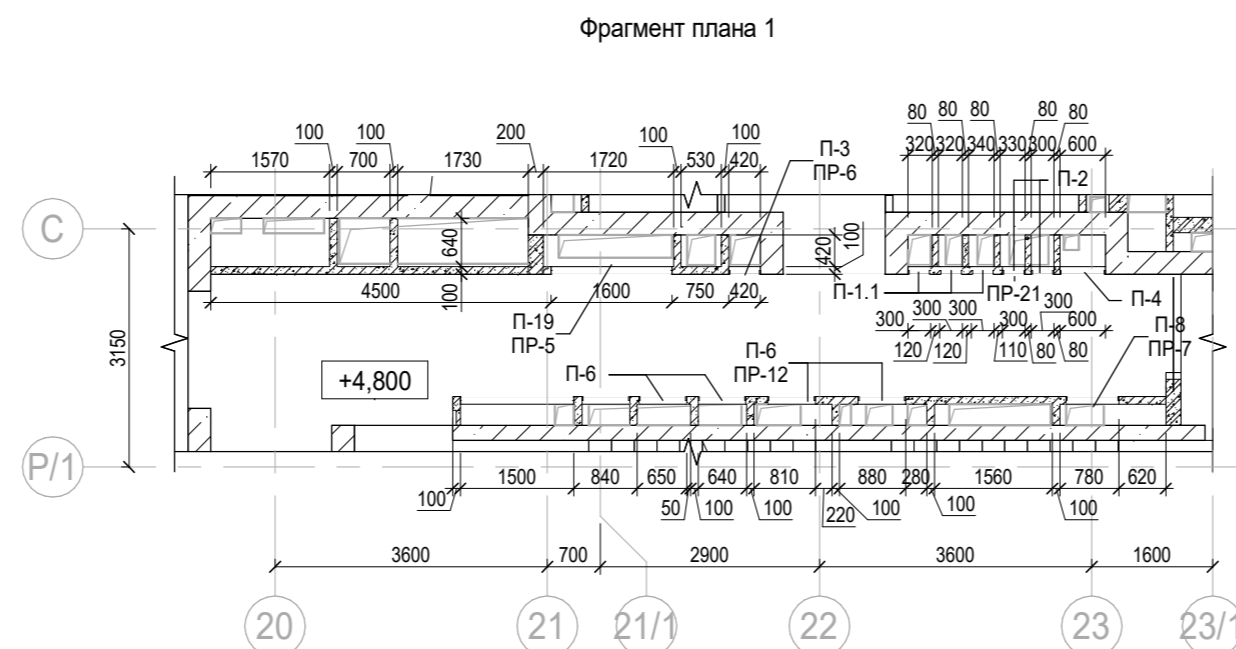


						Заказчик: АО " ГК "ОСНОВА"				КП-135Р-АР-1.3.1			
1	-	Зам.	АР-1.3.1-1		16.09.25	"Многофункциональный гостиничный комплекс с подземной автостоянкой", по адресу: г. Москва, 2-й Силикатный проезд, вл. 8							
Изм.	Кол.уч.	Лист	Недок.	Подпись	Дата	Корпус 3. Кладочные планы				Стадия	Лист	Листов	
Разработал	Рыбин			09.12.24	Р					3			
Проверил	Ваганов			09.12.24	План на отм. +2,730								
Н. контр.	Малиновская			09.12.24									
ГИП	Попов			09.12.24									
ГАП	Ваганов			09.12.24									

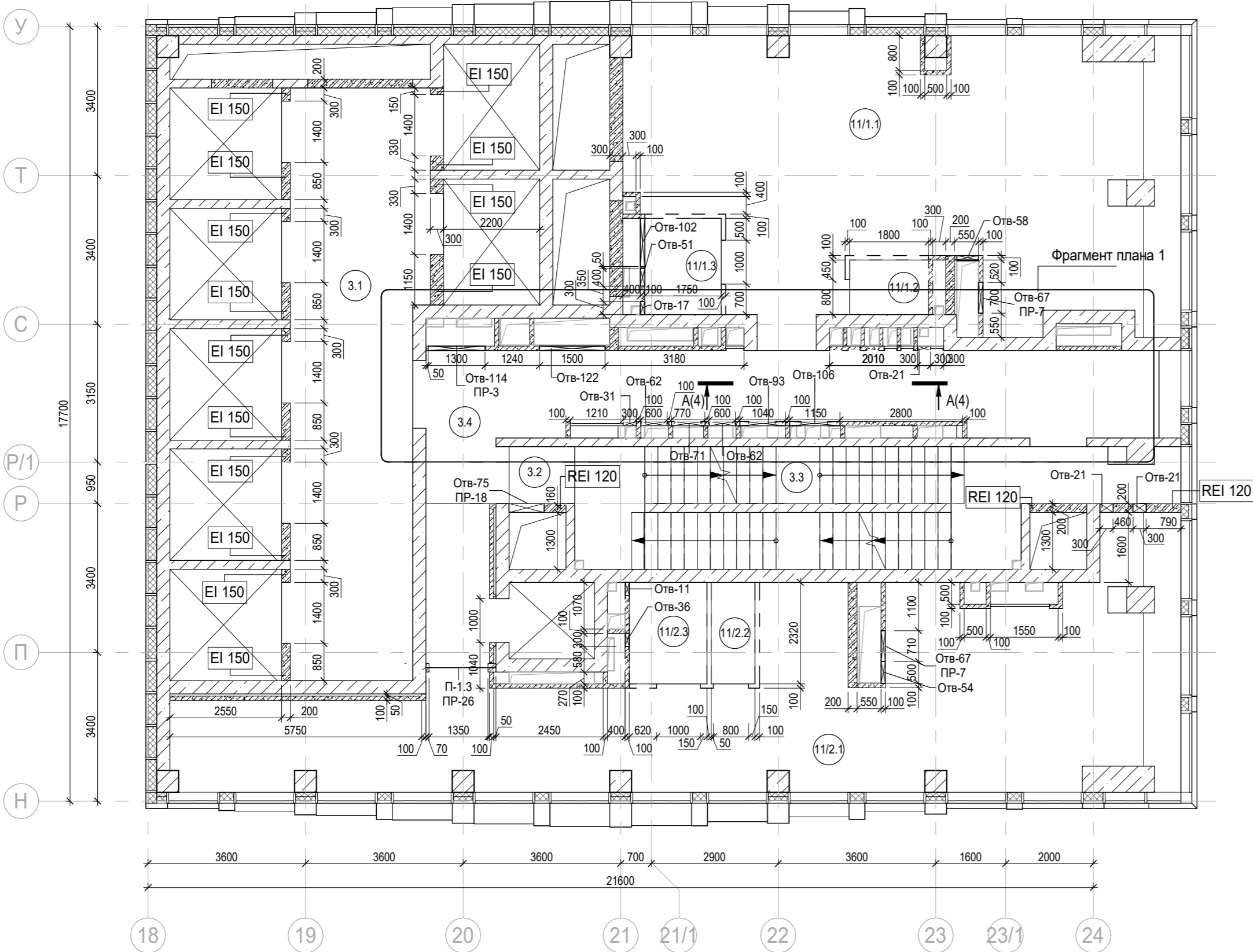
АР ПРОЕКТНОЕ БЮРО С.



	Железобетонные конструкции - см. КЖ
	Газобетон на всю высоту
	Гипсовые пазогребневые плиты на всю высоту
	Гипсовые пазогребневые гидрофобизированные плиты на всю высоту
	Гипсовые пазогребневые плитой высотой в 1 блок
	Гипсовые пазогребневые гидрофобизированные плитой высотой в 1 блок
	Перегородки согласно ПД, не возводятся
	Номер помещения
	Отметка высотная относительная
	Марка проема
	Марка перемычки
	Предел огнестойкости конструкций
	Шахта для инженерных систем
	Лифтовая шахта

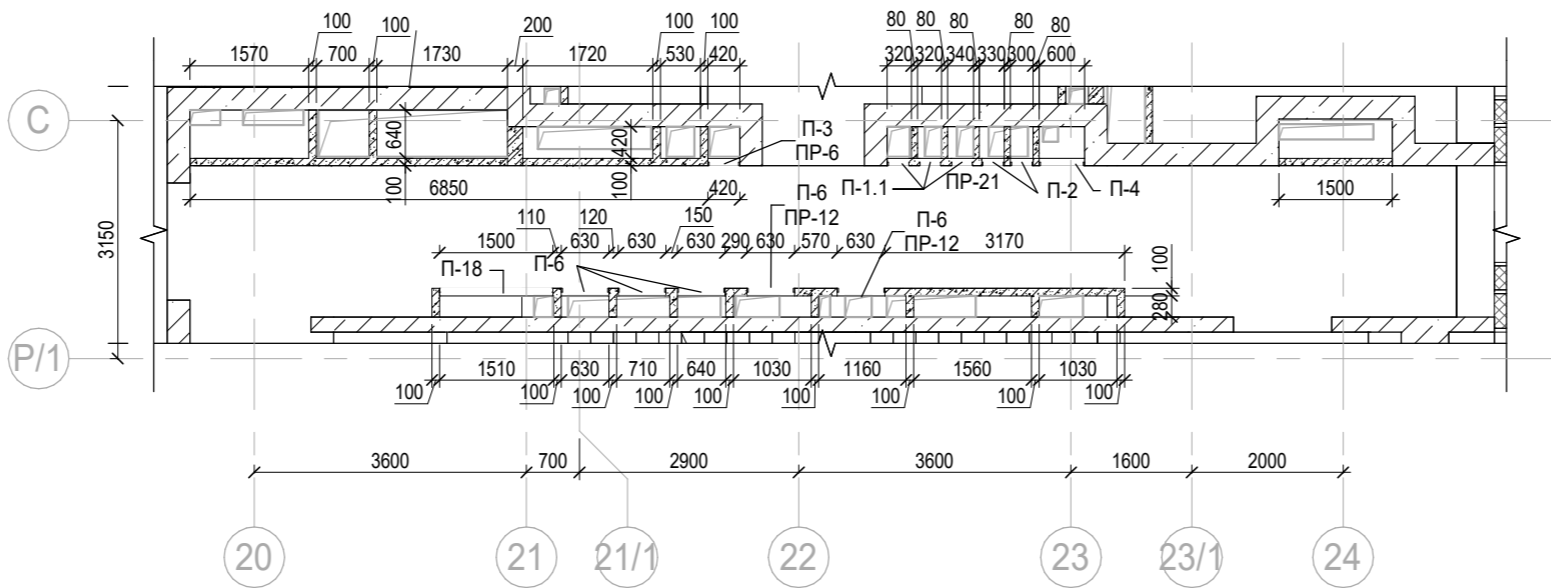


						Заказчик: АО " ГК "ОСНОВА"			0.000 – 140,920		
						КП-135Р-АР-1.3.1					
1	-	Зам.	АР-1.3.1-1	<i>Мур</i>	16.09.25	"Многофункциональный гостиничный комплекс с подземной автостоянкой", по адресу: г. Москва, 2-й Силикатный проезд, вл. 8					
Изм.	Кол.уч.	Лист	Недок.	Подпись	Дата						
Разработал	Рыбин	<i>Рыбин</i>			09.12.24						
Проверил	Ваганов	<i>Ваганов</i>			09.12.24	Корпус 3. Кладочные планы			Стадия	Лист	Листов
									Р	4	
Н. контр.	Малиновская	<i>Малиновская</i>			09.12.24	План на отм.+4,800			AR ПРОЕКТОЕ БЮРО С.		
ГИП	Попов	<i>Попов</i>			09.12.24						
ГАП	Ваганов	<i>Ваганов</i>			09.12.24						



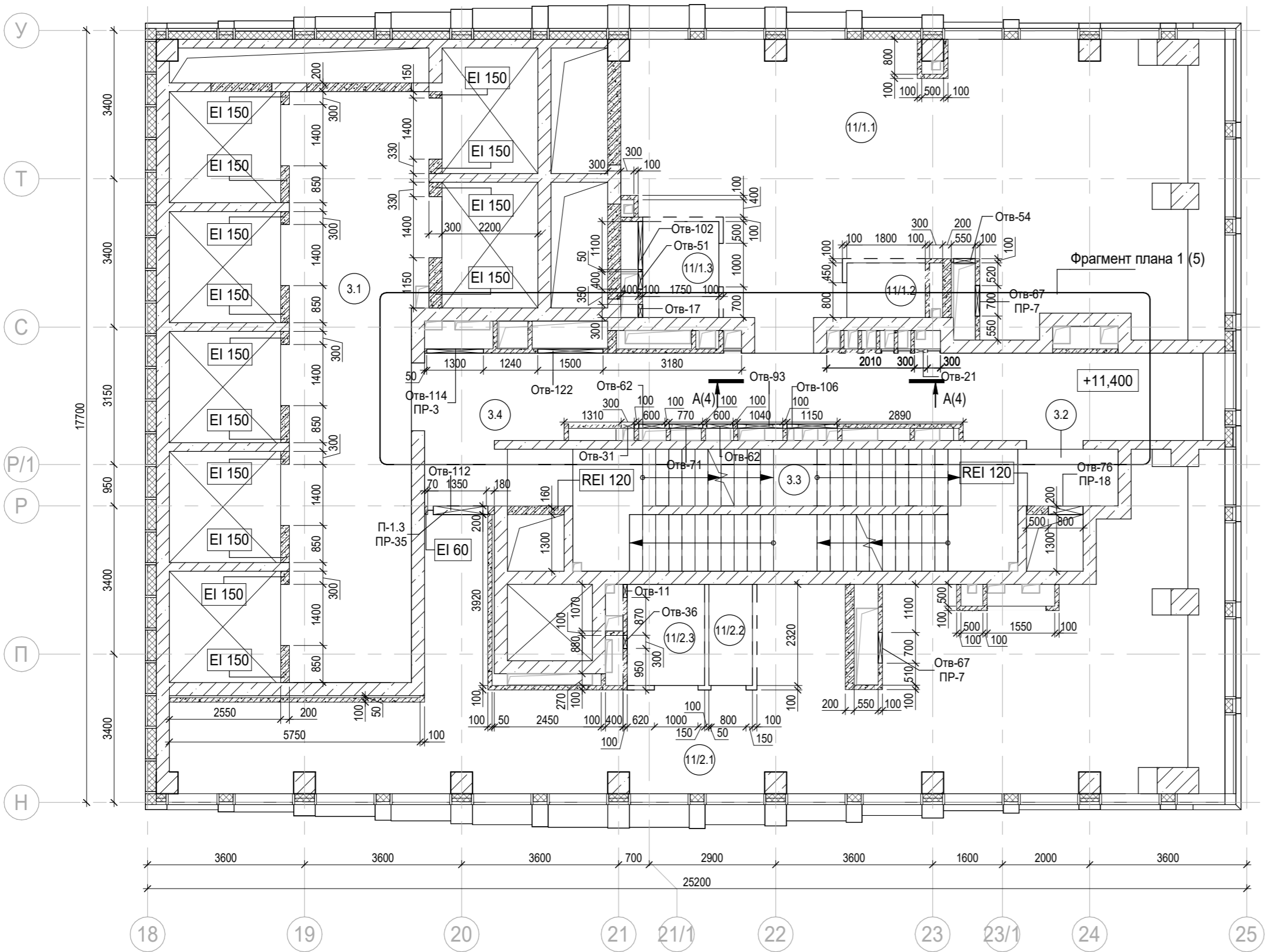
Экспликация помещений на отм. +8,100			
№ Пом.	Наименование помещения	Площадь, м²	Кат. пом.
Места общего пользования			
3.1	Лифтовой холл/ ПБЗ	39,90	
3.2	Тамбур-шлюз	1,70	
3.3	Лестничная клетка Н2	31,70	
3.4	Коридор	33,90	
		107,20	
Офис №1			
11/1.1	Офис	71,20	
11/1.2	ПУИ	2,30	В4
11/1.3	Универсальный с/у	3,80	
		77,30	
Офис №2			
11/2.1	Офис	81,00	
11/2.2	ПУИ	2,30	В4
11/2.3	Универсальный с/у	4,10	
		87,40	
		271,90	

Фрагмент плана 1



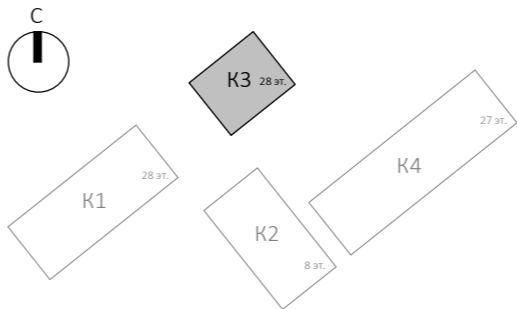
- Условные обозначения:
- Железобетонные конструкции - см. КУК
 - Газобетон на всю высоту
 - Гипсовые пазогребневые плиты на всю высоту
 - Гипсовые пазогребневые гидрофобизированные плиты на всю высоту
 - Гипсовые пазогребневые плиты высотой в 1 блок
 - Гипсовые пазогребневые гидрофобизированные плиты высотой в 1 блок
 - 1.1 Номер помещения
 - +5.400 Отметка высотная относительная
 - П-1 Марка проема
 - П-5 Марка перемиčky
 - REI 150 Предел огнестойкости конструкций
 - Шахта для инженерных систем
 - Лифтовая шахта

						Заказчик: АО "ГК "ОСНОВА"			0.000 = 140,920
						КП-135Р-АР-1.3.1			
						"Многофункциональный гостиничный комплекс с подземной автостоянкой", по адресу: г. Москва, 2-й Силикатный проезд, вл. 8			
						Корпус 3. Кладочные планы		Стадия	Лист
								Р	5
						План на отм. +8,100.		АР ПРОЕКТНОЕ БЮРО С.	
								A2A	



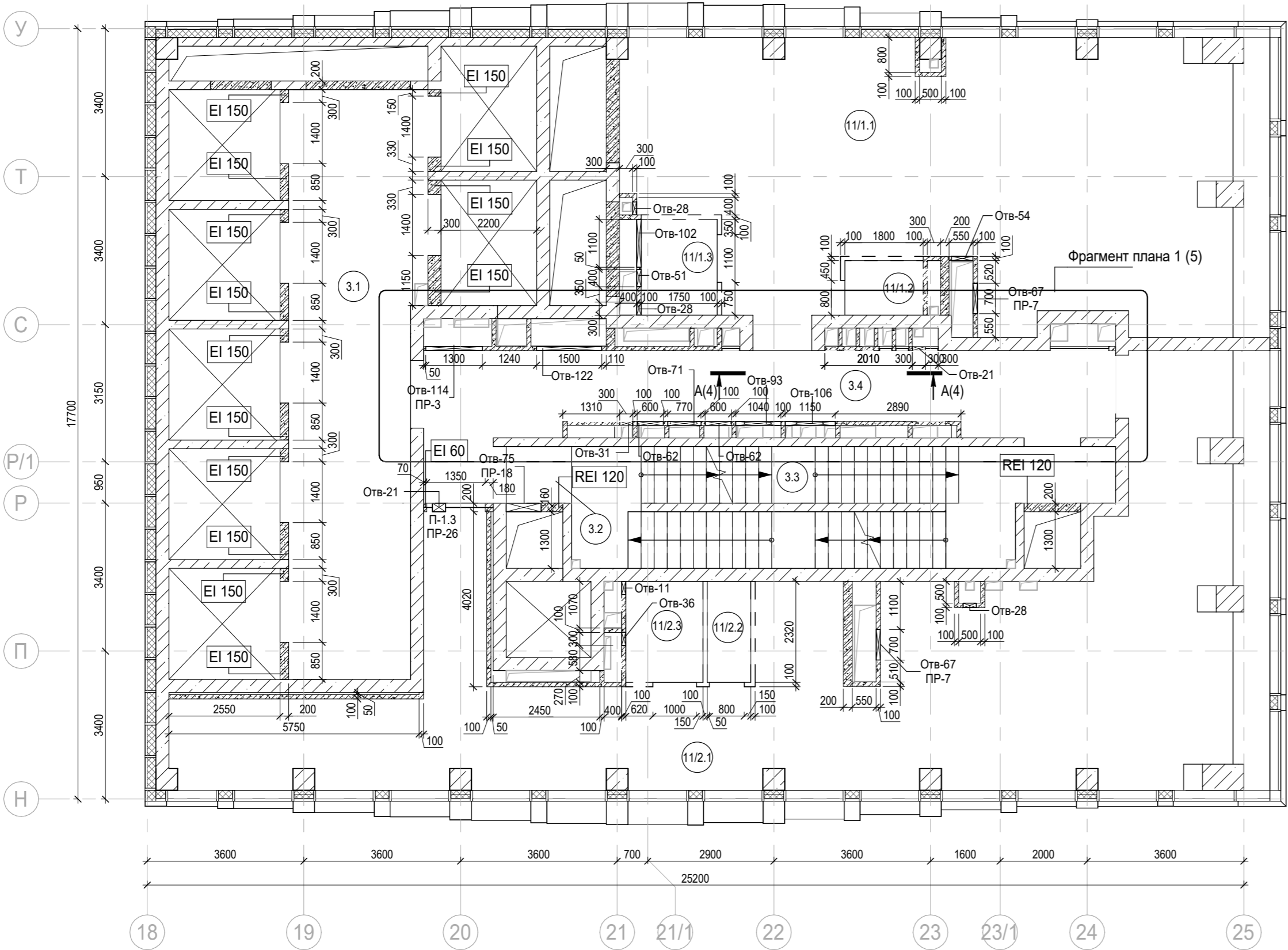
Экспликация помещений на отм. +11,400			
№ Пом.	Наименование помещения	Площадь, м²	Кат. пом.
Места общего пользования			
3.1	Лифтовой холл/ ПБЗ	39,90	
3.2	Тамбур-шлюз	2,70	
3.3	Лестничная клетка Н2	29,10	
3.4	Коридор	36,10	
		107,80	
Офис №1			
11/1.1	Офис	78,80	
11/1.2	ПУИ	2,30	В4
11/1.3	Универсальный с/у	3,80	
		84,90	
Офис №2			
11/2.1	Офис	91,00	
11/2.2	ПУИ	2,30	В4
11/2.3	Универсальный с/у	4,10	
		97,40	
		290,10	

- Условные обозначения:
- Железобетонные конструкции - см. КЖ
 - Газобетон на всю высоту
 - Гипсовые пазогребневые плиты на всю высоту
 - Гипсовые пазогребневые гидрофобизированные плиты на всю высоту
 - Гипсовые пазогребневые плиты высотой в 1 блок
 - Гипсовые пазогребневые гидрофобизированные плиты высотой в 1 блок
 - 1.1 Номер помещения
 - +5.400 Отметка высотная относительная
 - П-1 Марка проема
 - ПР-5 Марка перемычки
 - REI 150 Предел огнестойкости конструкций
 - Шахта для инженерных систем
 - Лифтовая шахта



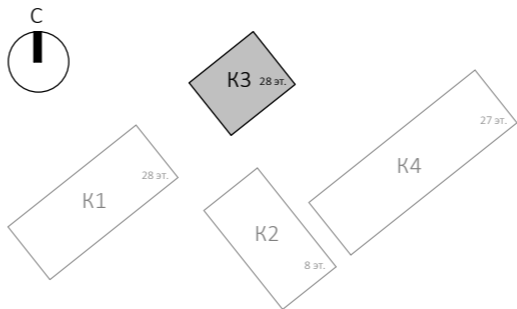
						Заказчик: АО "ГК "ОСНОВА"			0.000 = 140,920
						КП-135Р-АР-1.3.1			
						"Многофункциональный гостиничный комплекс с подземной автостоянкой", по адресу: г. Москва, 2-й Силикатный проезд, вл. 8			
1	-	Зам.	АР-1.3.1-1	16.09.25		Корпус 3. Кладочные планы	Стадия	Лист	Листов
Изм.	Кол.уч.	Лист	Недок.	Подпись	Дата		Р	6	
Разработал	Рыбин				09.12.24	План на отм.+11,400	<div>AR</div> <div>ПРОЕКТНОЕ БЮРО</div> <div>С.</div>		
Проверил	Ваганов				09.12.24				
Н. контр.	Малиновская				09.12.24				
ГИП	Попов				09.12.24				
ГАП	Ваганов				09.12.24				

Согласовано					
Взам. инв. №					
Подп. и дата					
Инв. № подл.					

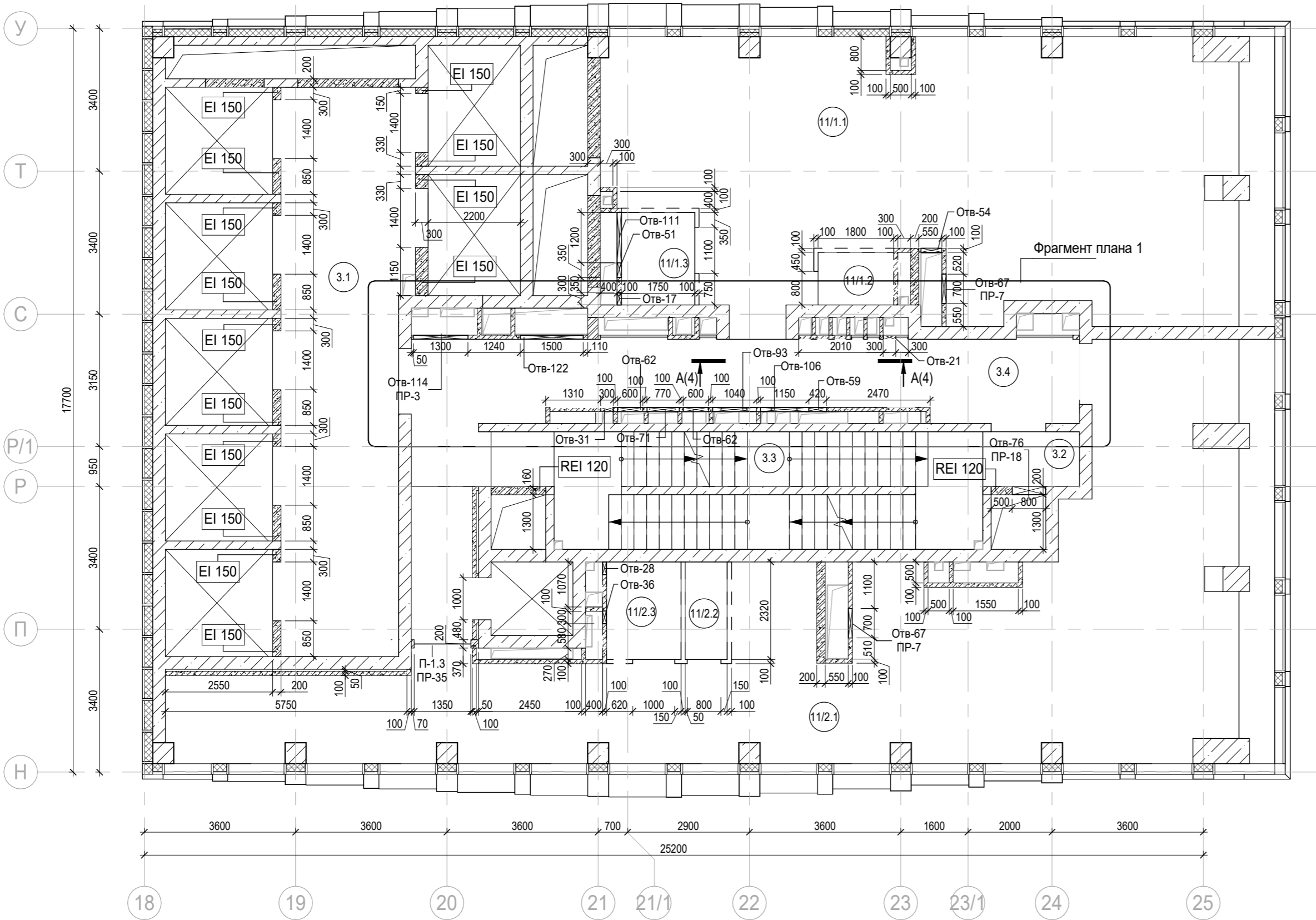


Экспликация помещений на отм. +14,700			
№ Пом.	Наименование помещения	Площадь, м²	Кат. пом.
Места общего пользования			
3.1	Лифтовой холл/ ПБЗ	39,90	
3.2	Тамбур-шлюз	1,70	
3.3	Лестничная клетка H2	30,20	
3.4	Коридор	31,20	
		103,00	
Офис №1			
11/1.1	Офис	86,50	
11/1.2	ПУИ	2,30	B4
11/1.3	Универсальный с/у	3,70	
		92,50	
Офис №2			
11/2.1	Офис	106,80	
11/2.2	ПУИ	2,30	B4
11/2.3	Универсальный с/у	3,90	
		113,00	
		308,50	

- Условные обозначения:
- Железобетонные конструкции - см. КЖ
 - Газобетон на всю высоту
 - Гипсовые пазогребневые плиты на всю высоту
 - Гипсовые пазогребневые гидрофобизированные плиты на всю высоту
 - Гипсовые пазогребневые плиты высотой в 1 блок
 - Гипсовые пазогребневые гидрофобизированные плиты высотой в 1 блок
 - 1.1 Номер помещения
 - +5.400 Отметка высотная относительная
 - П-1 Марка проема
 - ПР-5 Марка перемычки
 - REI 150 Предел огнестойкости конструкций
 - Шахта для инженерных систем
 - Лифтовая шахта

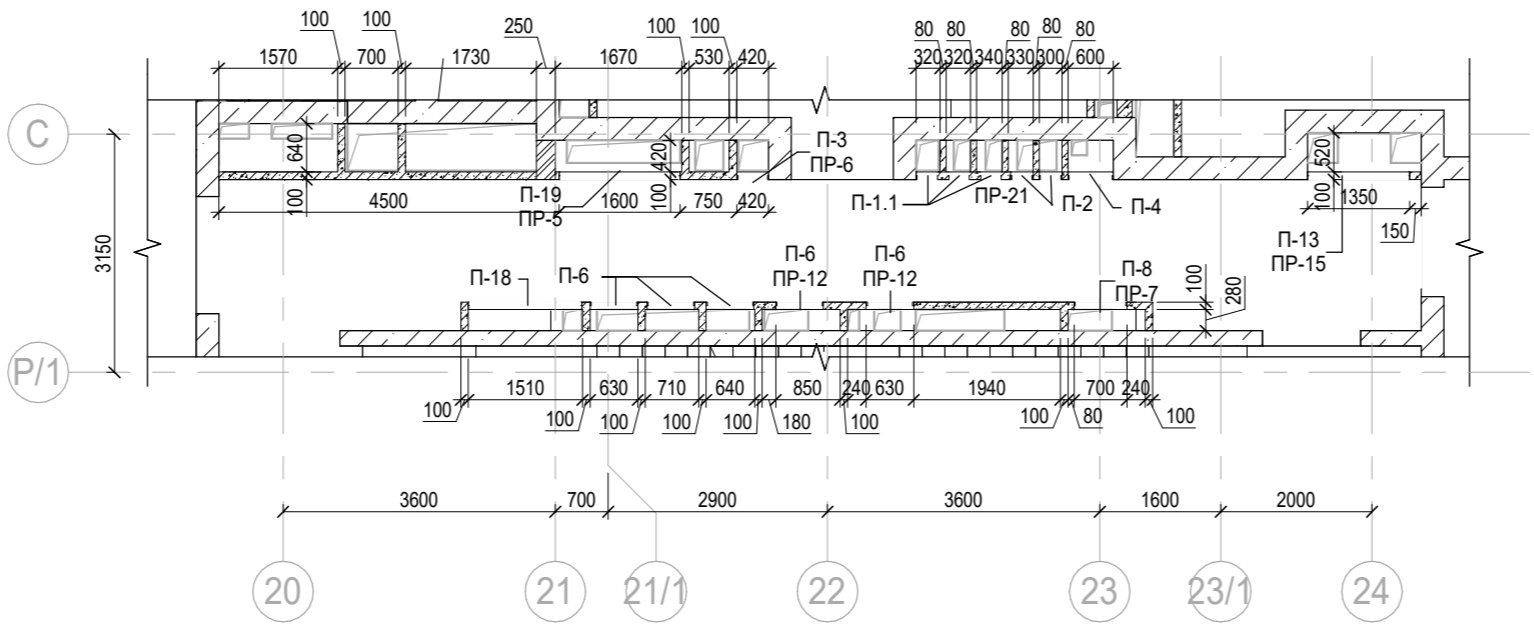


						Заказчик: АО "ГК "ОСНОВА"			0.000 = 140,920
						КП-135Р-АР-1.3.1			
						"Многофункциональный гостиничный комплекс с подземной автостоянкой", по адресу: г. Москва, 2-й Силикатный проезд, вл. 8			
1	-	Зам.	АР-1.3.1-1	16.09.25		Корпус 3. Кладочные планы	Стадия	Лист	Листов
Изм.	Кол.уч.	Лист	Недок.	Подпись	Дата		Р	7	
Разработал	Рыбин				09.12.24				
Проверил	Ваганов				09.12.24				
Н. контр.	Малиновская				09.12.24				
ГИП	Попов				09.12.24				
ГАП	Ваганов				09.12.24				
						План на отм. +14,700			
						АР ПРОЕКТНОЕ БЮРО С.			
						A2A			



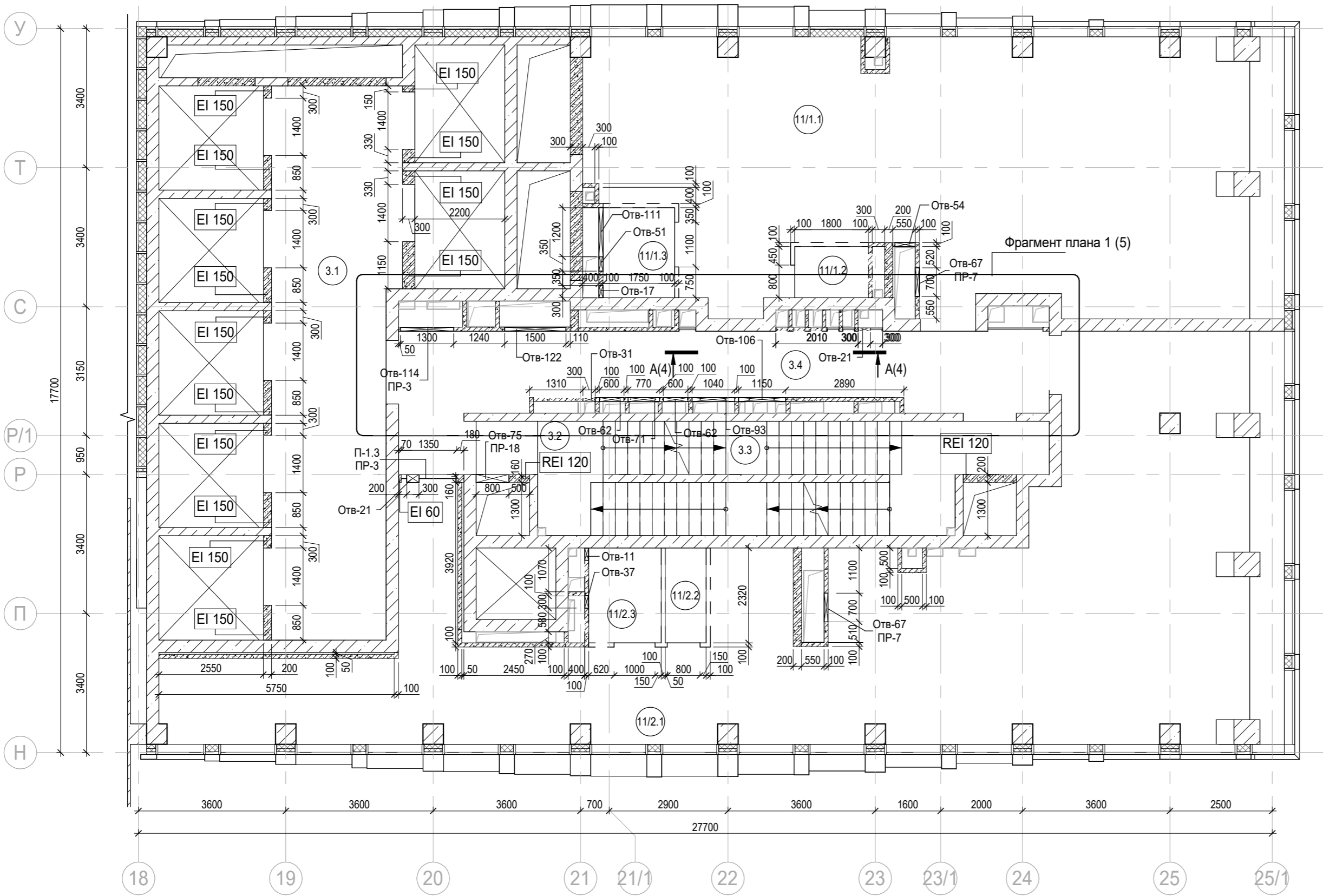
Экспликация помещений на отм. +18,000			
№ Пом.	Наименование помещения	Площадь, м²	Кат. пом.
Места общего пользования			
3.1	Лифтовой холл/ ПБЗ	39,90	
3.2	Тамбур-шлюз	2,70	
3.3	Лестничная клетка Н2	29,10	
3.4	Коридор	31,20	
		102,90	
Офис №1			
11/1.1	Офис	93,90	
11/1.2	ПУИ	2,30	В4
11/1.3	Универсальный с/у	3,70	
		99,90	
Офис №2			
11/2.1	Офис	117,60	
11/2.2	ПУИ	2,30	В4
11/2.3	Универсальный с/у	3,90	
		123,80	
		326,60	

Фрагмент плана 1



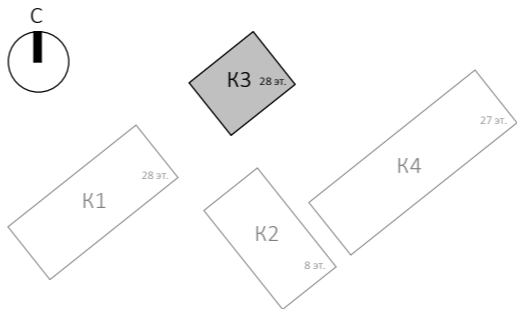
- Условные обозначения:
- Железобетонные конструкции - см. КЖ
 - Газобетон на всю высоту
 - Гипсовые пазогребневые плиты на всю высоту
 - Гипсовые пазогребневые гидрофобизированные плиты на всю высоту
 - Гипсовые пазогребневые плиты высотой в 1 блок
 - Гипсовые пазогребневые гидрофобизированные плиты высотой в 1 блок
 - 1.1 Номер помещения
 - +5.400 Отметка высотная относительная
 - П-1 Марка проема
 - ПР-5 Марка перемычки
 - REI 150 Предел огнестойкости конструкций
 - Шахта для инженерных систем
 - Лифтовая шахта







						Заказчик: АО "ГК "ОСНОВА"			0.000 = 140,920
						КП-135Р-АР-1.3.1			
						"Многофункциональный гостиничный комплекс с подземной автостоянкой", по адресу: г. Москва, 2-й Силикатный проезд, вл. 8			
						Корпус 3. Кладочные планы		Стация	Лист
								Р	8
						План на отм. +18,000		АР ПРОЕКТНОЕ БЮРО С.	
								А2А	

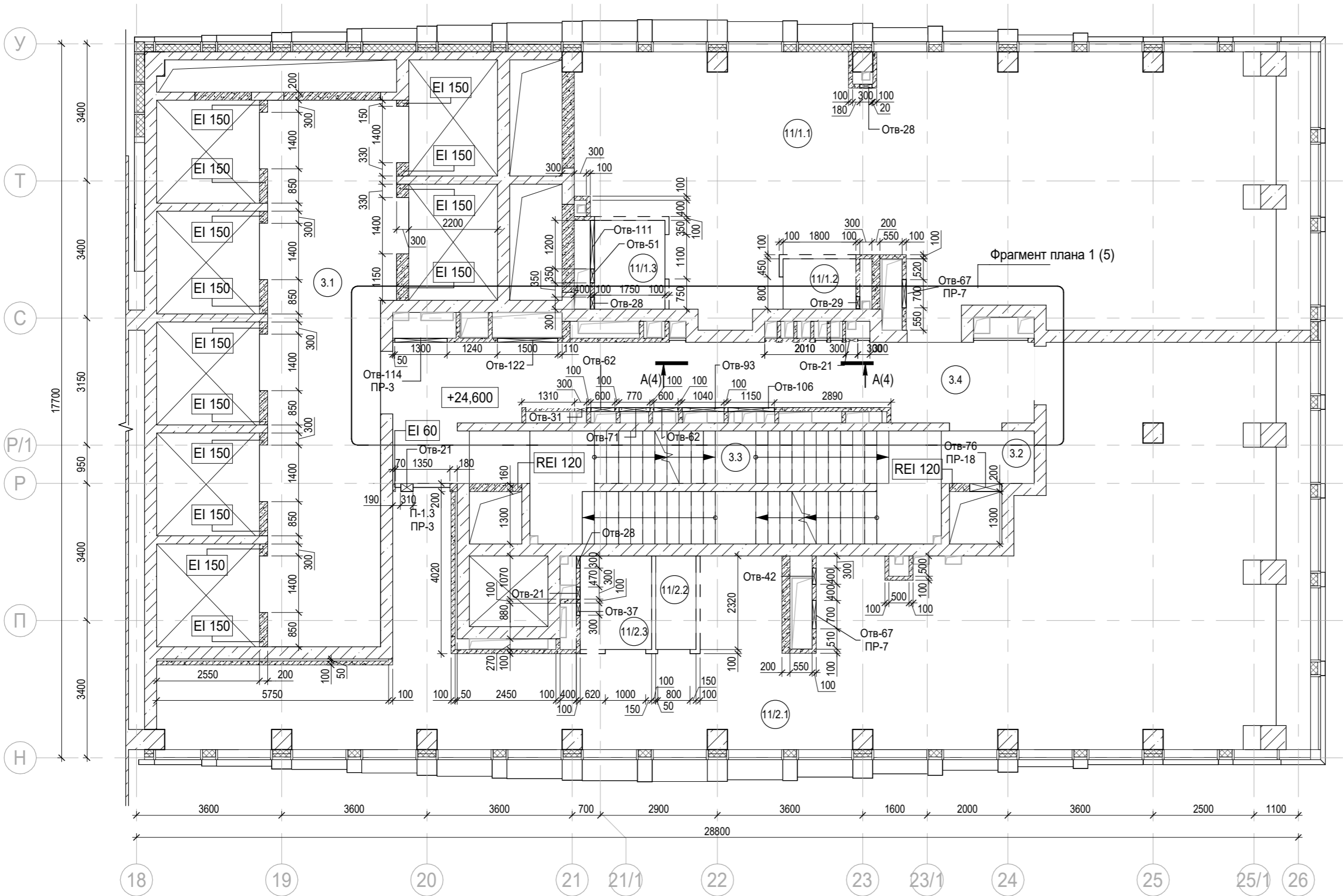


Экспликация помещений на отм. +21,300			
№ Пом.	Наименование помещения	Площадь, м²	Кат. пом.
Места общего пользования			
3.1	Лифтовой холл/ ПБЗ	39,90	
3.2	Тамбур-шлюз	1,70	
3.3	Лестничная клетка H2	30,20	
3.4	Коридор	31,20	
		103,00	
Офис №1			
11/1.1	Офис	101,30	
11/1.2	ПУИ	2,30	B4
11/1.3	Универсальный с/у	3,90	
		107,50	
Офис №2			
11/2.1	Офис	128,40	
11/2.2	ПУИ	2,30	B4
11/2.3	Универсальный с/у	4,10	
		134,80	
		345,30	

- Условные обозначения:
- Железобетонные конструкции - см. КЖ
 - Газобетон на всю высоту
 - Гипсовые пазогребневые плиты на всю высоту
 - Гипсовые пазогребневые гидрофобизированные плиты на всю высоту
 - Гипсовые пазогребневые плиты высотой в 1 блок
 - Гипсовые пазогребневые гидрофобизированные плиты высотой в 1 блок
 - 1.1 Номер помещения
 - +5.400 Отметка высотная относительная
 - П-1 Марка проема
 - ПР-5 Марка перемычки
 - REI 150 Предел огнестойкости конструкций
 - Шахта для инженерных систем
 - Лифтовая шахта

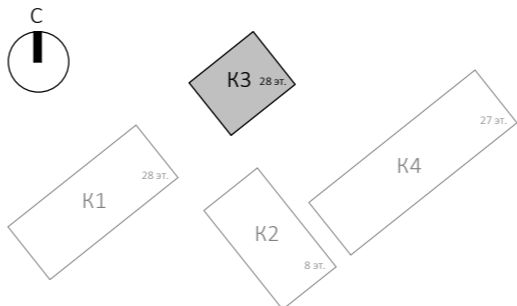


						0.000 = 140,920			
						Заказчик: АО " ГК "ОСНОВА"			
						КП-135Р-АР-1.3.1			
1	-	Зам.	АР-1.3.1-1		16.09.25	"Многофункциональный гостиничный комплекс с подземной автостоянкой", по адресу: г. Москва, 2-й Силикатный проезд, вл. 8			
Изм.	Кол.уч.	Лист	Недок.	Подпись	Дата	Корпус 3. Кладочные планы	Стадия	Лист	Листов
Разработал	Рыбин				09.12.24		Р	9	
Проверил	Ваганов				09.12.24				
Н. контр.	Малиновская				09.12.24	План на отм.+21,300	<div>AR</div> <div>ПРОЕКТНОЕ БЮРО</div> <div>C.</div>		
ГИП	Попов				09.12.24				
ГАП	Ваганов				09.12.24				

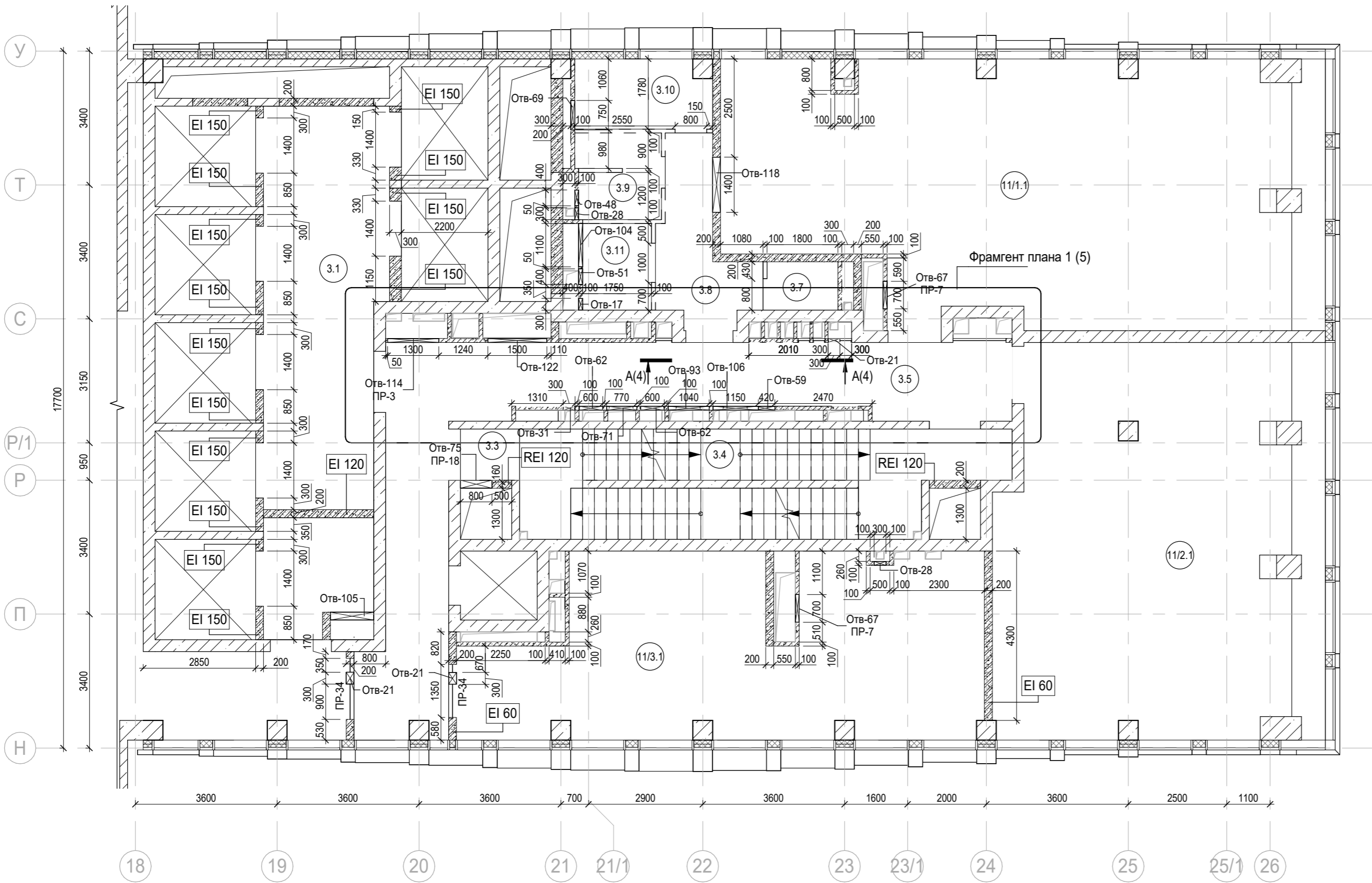


Экспликация помещений на отм. +24,600			
№ Пом.	Наименование помещения	Площадь, м²	Кат. пом.
Места общего пользования			
3.1	Лифтовой холл/ ПБЗ	39,90	
3.2	Тамбур-шлюз	2,70	
3.3	Лестничная клетка №2	29,10	
3.4	Коридор	31,20	
		102,90	
Офис №1			
11/1.1	Офис	108,90	
11/1.2	ПУИ	2,30	В4
11/1.3	Универсальный с/у	3,90	
		115,10	
Офис №2			
11/2.1	Офис	139,50	
11/2.2	ПУИ	2,30	В4
11/2.3	Универсальный с/у	4,10	
		145,90	
		363,90	

- Условные обозначения:
- Железобетонные конструкции - см. КЖ
 - Газобетон на всю высоту
 - Гипсовые пазогребневые плиты на всю высоту
 - Гипсовые пазогребневые гидрофобизированные плиты на всю высоту
 - Гипсовые пазогребневые плиты высотой в 1 блок
 - Гипсовые пазогребневые гидрофобизированные плиты высотой в 1 блок
 - 1.1 Номер помещения
 - +5.400 Отметка высотная относительная
 - П-1 Марка проема
 - ПР-5 Марка перемычки
 - REI 150 Предел огнестойкости конструкций
 - Шахта для инженерных систем
 - Лифтовая шахта

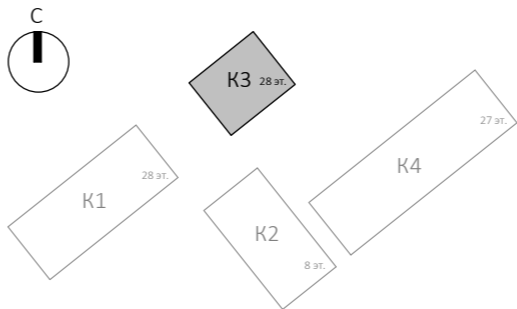


						Заказчик: АО "ГК "ОСНОВА"			0.000 = 140,920
						КП-135Р-АР-1.3.1			
						"Многофункциональный гостиничный комплекс с подземной автостоянкой", по адресу: г. Москва, 2-й Силикатный проезд, вл. 8			
1	-	Зам.	АР-1.3.1-1	16.09.25		Корпус 3. Кладочные планы	Стадия	Лист	Листов
Изм.	Кол.уч.	Лист	Недок.	Подпись	Дата		Р	10	
Разработал	Рыбин				09.12.24				
Проверил	Ваганов				09.12.24				
Н. контр.	Малиновская				09.12.24				
ГИП	Попов				09.12.24				
ГАП	Ваганов				09.12.24				
						План на отм.+24,600		АР ПРОЕКТНОЕ БЮРО С.	



Экспликация помещений на отм. +27,900			
№ Пом.	Наименование помещения	Площадь, м²	Кат. пом.
Места общего пользования			
3.1	Лифтовой холл/ ПБЗ	30,70	
3.3	Тамбур-шлюз	1,70	
3.4	Лестничная клетка Н2	30,20	
3.5	Коридор	43,30	
3.7	ПУИ	2,20	В4
3.8	Тамбур	8,20	
3.9	С/У	4,60	
3.10	С/У	6,00	
3.11	Универсальный с/у	3,90	
		130,80	
Офис №1			
11/1.1	Офис	94,50	
		94,50	
Офис №2			
11/2.1	Офис	80,60	
		80,60	
Офис №3			
11/3.1	Офис	52,60	
		52,60	
		358,50	

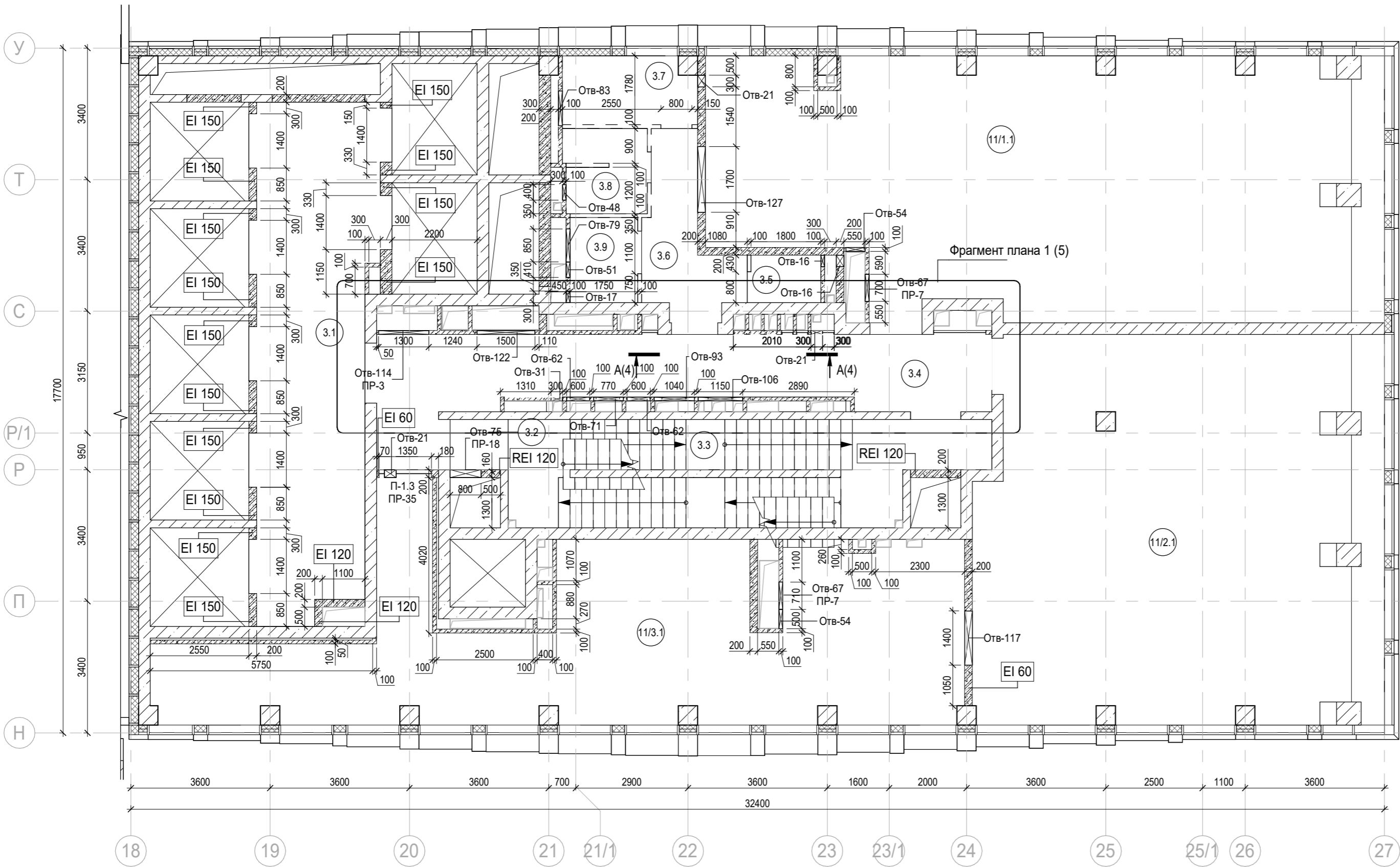
- Условные обозначения:
- Железобетонные конструкции - см. КЖ
 - Газобетон на всю высоту
 - Гипсовые пазогребневые плиты на всю высоту
 - Гипсовые пазогребневые гидрофобизированные плиты на всю высоту
 - Гипсовые пазогребневые плиты высотой в 1 блок
 - Гипсовые пазогребневые гидрофобизированные плиты высотой в 1 блок
 - 1.1 Номер помещения
 - +5.400 Отметка высотная относительная
 - П-1 Марка проема
 - ПР-5 Марка перемиčky
 - REI 150 Предел огнестойкости конструкций
 - Шахта для инженерных систем
 - Лифтовая шахта



						Заказчик: АО "ГК "ОСНОВА"			0.000 = 140,920
						КП-135Р-АР-1.3.1			
						"Многофункциональный гостиничный комплекс с подземной автостоянкой", по адресу: г. Москва, 2-й Силикатный проезд, вл. 8			
1	-	Зам.	АР-1.3.1-1	16.09.25		Корпус 3. Кладочные планы			
Изм.	Кол.уч.	Лист	Недок.	Подпись	Дата				
Разработал	Рыбин				09.12.24	П			11
Проверил	Ваганов				09.12.24				
Н. контр.	Малиновская				09.12.24	План на отм.+27,900			
ГИП	Попов				09.12.24				
ГАП	Ваганов				09.12.24				

AR ПРОЕКТНОЕ БЮРО С.

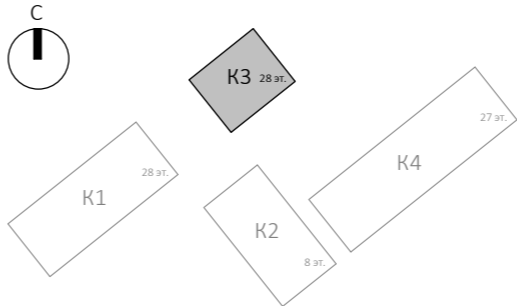
A2A



Экспликация помещений на отм. +34,500			
№ Пом.	Наименование помещения	Площадь, м²	Кат. пом.
Места общего пользования			
3.1	Лифтовой холл/ ПБЗ	38,70	
3.2	Тамбур-шлюз	1,70	
3.3	Лестничная клетка Н2	30,20	
3.4	Коридор	31,20	
3.5	ПУИ	2,20	В4
3.6	Тамбур	8,20	
3.7	С/У	6,00	
3.8	С/У	4,60	
3.9	Универсальный с/у	3,90	
		126,70	
Офис №1			
11/1.1	Офис	109,40	
		109,40	
Офис №2			
11/2.1	Офис	102,60	
		102,60	
Офис №3			
11/3.1	Офис	75,90	
		75,90	
		414,60	

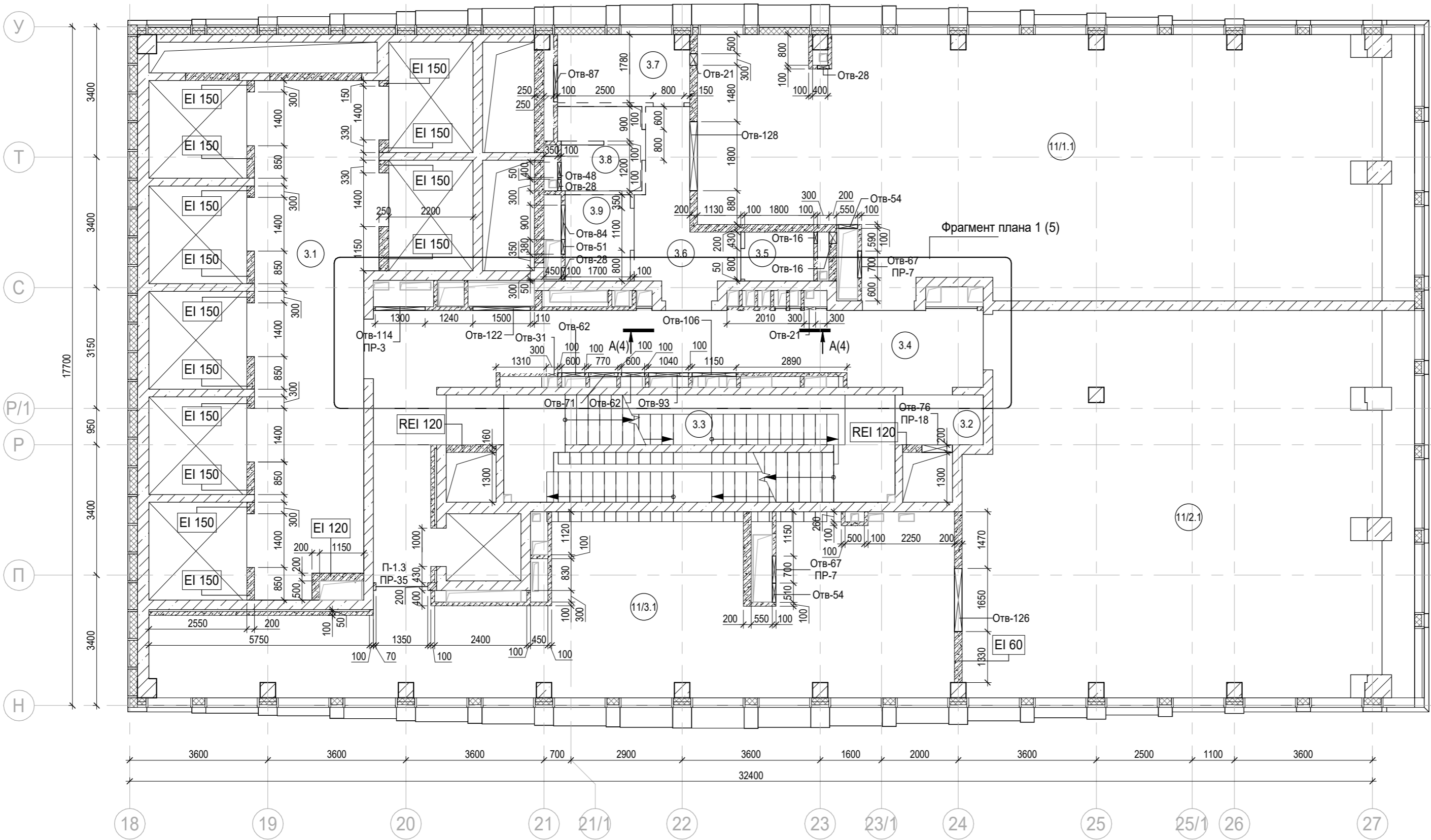
Условные обозначения:

- Железобетонные конструкции - см. КЖ
- Газобетон на всю высоту
- Гипсовые пазогребневые плиты на всю высоту
- Гипсовые пазогребневые гидрофобизированные плиты на всю высоту
- Гипсовые пазогребневые плиты высотой в 1 блок
- Гипсовые пазогребневые гидрофобизированные плиты высотой в 1 блок
- 1.1 Номер помещения
- +5.400 Отметка высотная относительная
- П-1 Марка проема
- ПР-5 Марка перемиčky
- REI 150 Предел огнестойкости конструкций
- Шахта для инженерных систем
- Лифтовая шахта



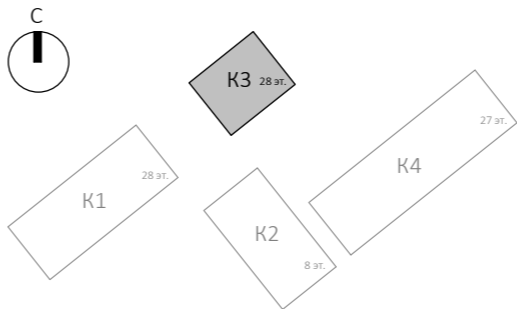
						Заказчик: АО "ГК "ОСНОВА"			0.000 = 140,920
						КП-135Р-АР-1.3.1			
						"Многофункциональный гостиничный комплекс с подземной автостоянкой", по адресу: г. Москва, 2-й Силикатный проезд, вл. 8			
1	-	Зам.	АР-1.3.1-1	16.09.25		Корпус 3. Кладочные планы			
Изм.	Кол.уч.	Лист	Недок.	Подпись	Дата				
Разработал	Рыбин				09.12.24	П			Стация
Проверил	Ваганов				09.12.24				Лист
						План на отм. +34,500			Листов
Н. контр.	Малиновская				09.12.24				
ГИП	Попов				09.12.24	АР			
ГАП	Ваганов				09.12.24				

ПРОЕКТНОЕ БЮРО С.

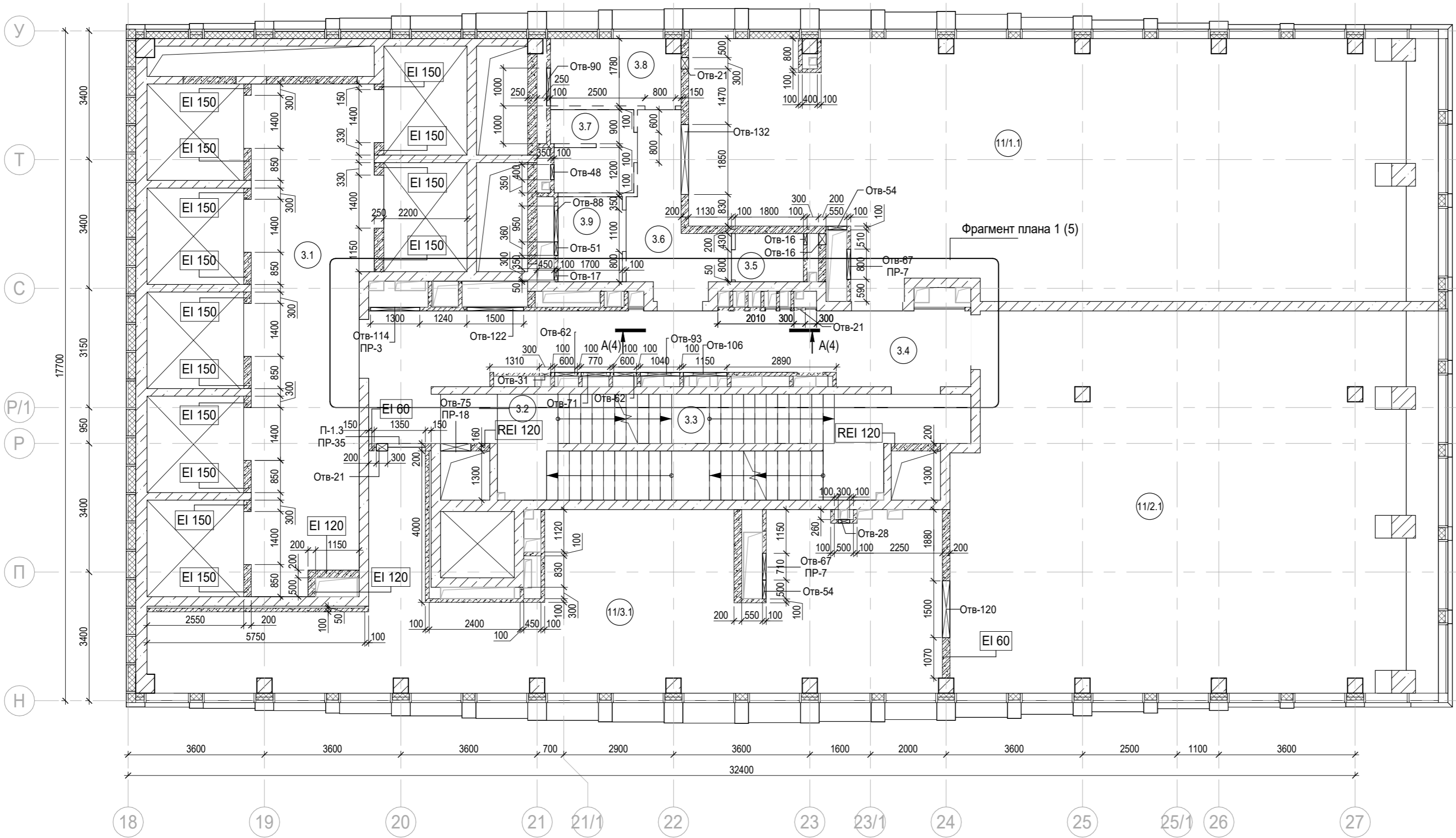


Экспликация помещений на отм. +37,800			
№ Пом.	Наименование помещения	Площадь, м²	Кат. пом.
Места общего пользования			
3.1	Лифтовой холл/ ПБЗ	40,30	
3.2	Тамбур-шлюз	2,70	
3.3	Лестничная клетка Н2	29,10	
3.4	Коридор	31,30	
3.5	ПУИ	2,30	В4
3.6	Тамбур	8,40	
3.7	С/У	6,00	
3.8	С/У	4,60	
3.9	Универсальный с/у	3,80	
		128,50	
Офис №1			
11/1.1	Офис	118,40	
		118,40	
Офис №2			
11/2.1	Офис	114,50	
		114,50	
Офис №3			
11/3.1	Офис	77,30	
		77,30	
		438,70	

- Условные обозначения:
- Железобетонные конструкции - см. КЖ
 - Газобетон на всю высоту
 - Гипсовые пазогребневые плиты на всю высоту
 - Гипсовые пазогребневые гидрофобизированные плиты на всю высоту
 - Гипсовые пазогребневые плиты высотой в 1 блок
 - Гипсовые пазогребневые гидрофобизированные плиты высотой в 1 блок
 - 1.1 Номер помещения
 - +5.400 Отметка высотная относительная
 - П-1 Марка проема
 - ПР-5 Марка перемиčky
 - REI 150 Предел огнестойкости конструкций
 - Шахта для инженерных систем
 - Лифтовая шахта



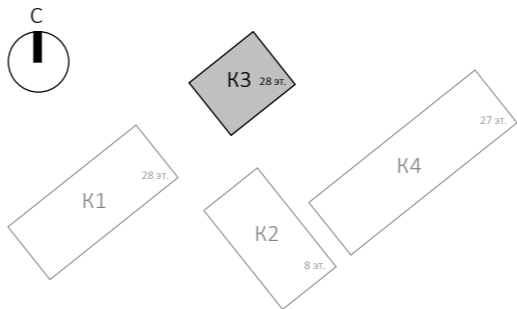
						Заказчик: АО "ГК "ОСНОВА"			0.000 = 140,920
						КП-135Р-АР-1.3.1			
						"Многофункциональный гостиничный комплекс с подземной автостоянкой", по адресу: г. Москва, 2-й Силикатный проезд, вл. 8			
1	-	Зам.	АР-1.3.1-1	16.09.25		Корпус 3. Кладочные планы	Стадия	Лист	Листов
Изм.	Кол.уч.	Лист	Недок.	Подпись	Дата		Р	14	
Разработал	Рыбин				09.12.24	План на отм. +37,800	<div>AR</div> ПРОЕКТНОЕ БЮРО <div>C.</div>		
Проверил	Ваганов				09.12.24				
Н. контр.	Малиновская				09.12.24				
ГИП	Попов				09.12.24				
ГАП	Ваганов				09.12.24				



Экспликация помещений на отм. +41,100			
№ Пом.	Наименование помещения	Площадь, м²	Кат. пом.
Места общего пользования			
3.1	Лифтовой холл/ ПБЗ	40,30	
3.2	Тамбур-шлюз	1,70	
3.3	Лестничная клетка Н2	30,20	
3.4	Коридор	31,30	
3.5	ПУИ	2,30	В4
3.6	Тамбур	8,40	
3.7	С/У	4,60	
3.8	С/У	6,00	
3.9	Универсальный с/у	3,80	
		128,60	
Офис №1			
11/1.1	Офис	125,90	
		125,90	
Офис №2			
11/2.1	Офис	125,30	
		125,30	
Офис №3			
11/3.1	Офис	77,30	
		77,30	
		457,10	

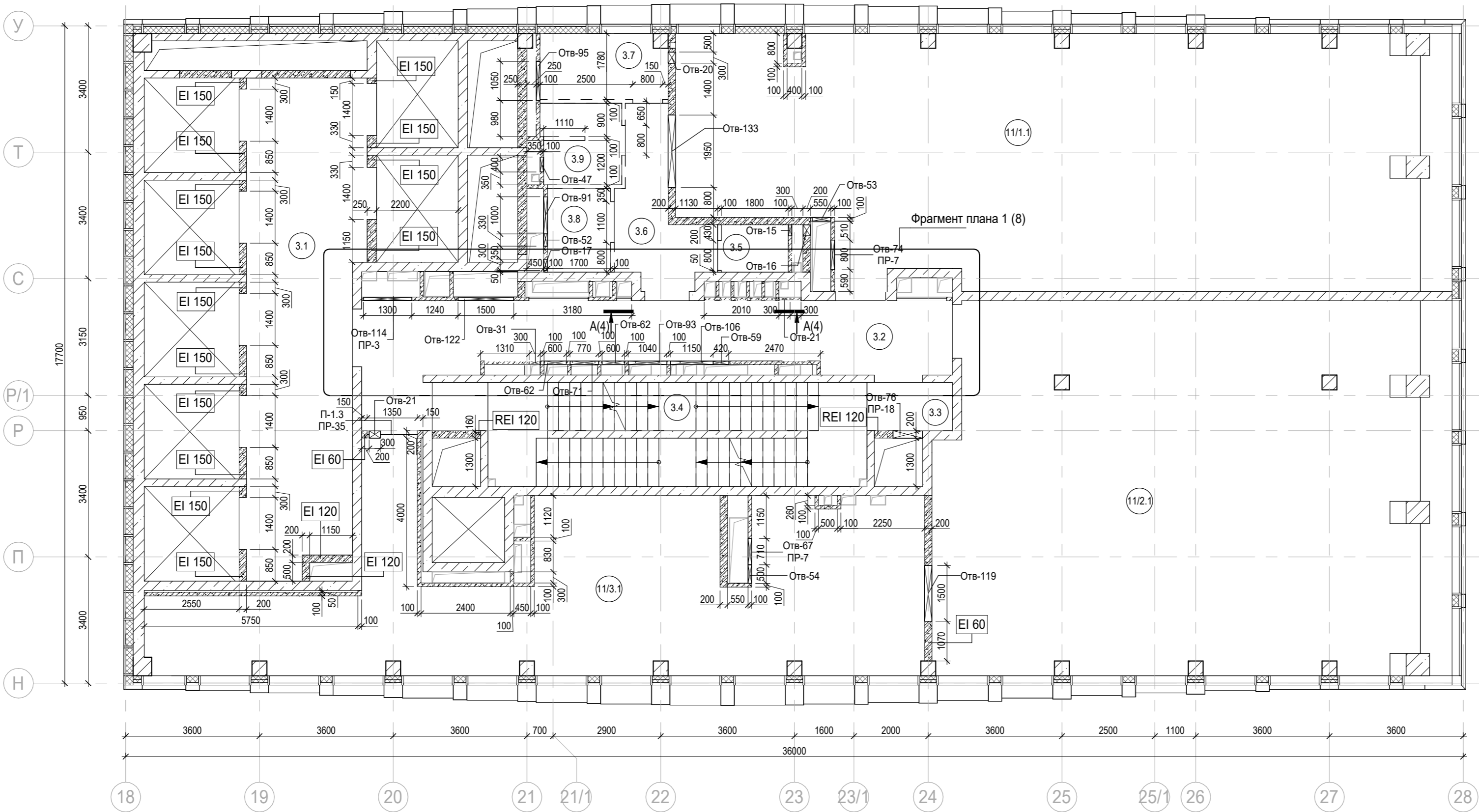
Условные обозначения:

- Железобетонные конструкции - см. КЖ
- Газобетон на всю высоту
- Гипсовые пазогребневые плиты на всю высоту
- Гипсовые пазогребневые гидрофобизированные плиты на всю высоту
- Гипсовые пазогребневые плиты высотой в 1 блок
- Гипсовые пазогребневые гидрофобизированные плиты высотой в 1 блок
- 1.1 Номер помещения
- +5.400 Отметка высотная относительная
- П-1 Марка проема
- ПР-5 Марка перемычки
- REI 150 Предел огнестойкости конструкций
- Шахта для инженерных систем
- Лифтовая шахта



						Заказчик: АО "ГК "ОСНОВА"			0.000 = 140,920
						КП-135Р-АР-1.3.1			
						"Многофункциональный гостиничный комплекс с подземной автостоянкой", по адресу: г. Москва, 2-й Силикатный проезд, вл. 8			
1	-	Зам.	АР-1.3.1-1	16.09.25		Корпус 3. Кладочные планы			
Изм.	Кол.уч.	Лист	Недок.	Подпись	Дата				
Разработал	Рыбин				09.12.24	П			15
Проверил	Ваганов				09.12.24				
Н. контр.	Малиновская				09.12.24	План на отм. +41,100			
ГИП	Попов				09.12.24				
ГАП	Ваганов				09.12.24				

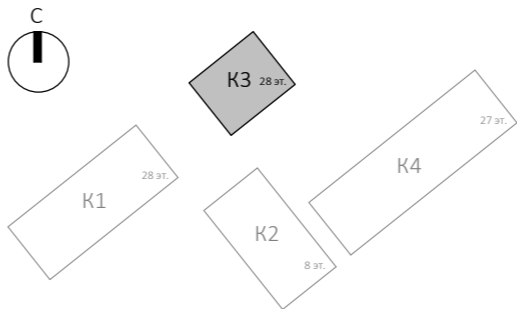
AR ПРОЕКТНОЕ БЮРО С.











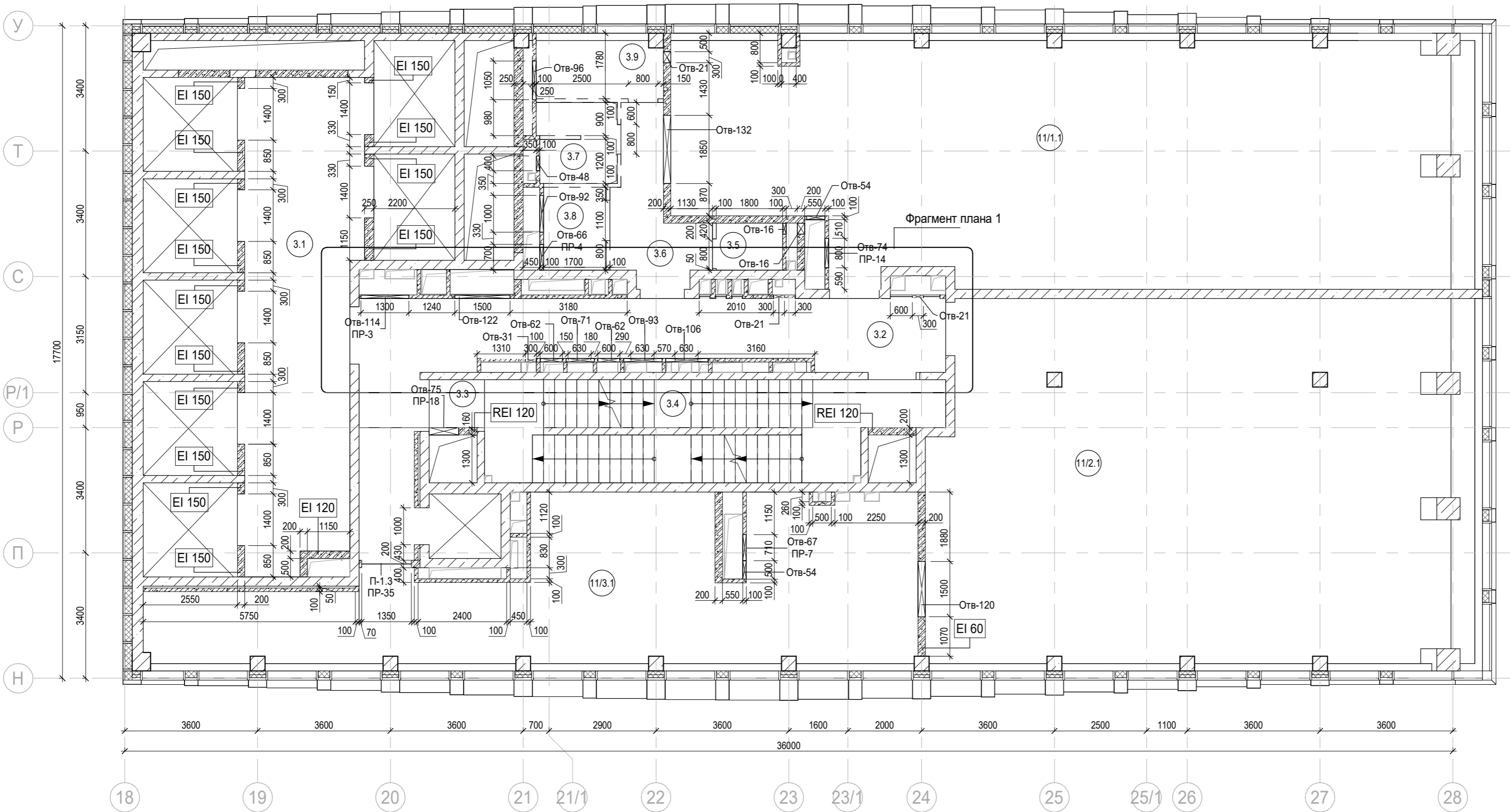
Экспликация помещений на отм. +44,400			
№ Пом.	Наименование помещения	Площадь, м²	Кат. пом.
Места общего пользования			
3.1	Лифтовой холл/ ПБЗ	40,30	
3.2	Тамбур-шлюз	31,30	
3.3	Тамбур-шлюз	2,70	
3.4	Лестничная клетка Н2	29,10	
3.5	ПУИ	2,30	В4
3.6	Тамбур	8,40	
3.7	С/У	6,00	
3.8	С/У для МПН	3,80	
3.9	Универсальный с/у	4,60	
		128,50	
Офис №1			
11/1.1	Офис	133,50	
		133,50	
Офис №2			
11/2.1	Офис	136,40	
		136,40	
Офис №3			
11/3.1	Офис	77,30	
		77,30	
		475,70	

Условные обозначения:

- Железобетонные конструкции - см. КЖ
- Газобетон на всю высоту
- Гипсовые пазогребневые плиты на всю высоту
- Гипсовые пазогребневые гидрофобизированные плиты на всю высоту
- Гипсовые пазогребневые плиты высотой в 1 блок
- Гипсовые пазогребневые гидрофобизированные плиты высотой в 1 блок
- Номер помещения
- Отметка высотная относительная
- П-1 Марка проема
- ПР-5 Марка перемычки
- REI 150 Предел огнестойкости конструкций
- Шахта для инженерных систем
- Лифтовая шахта

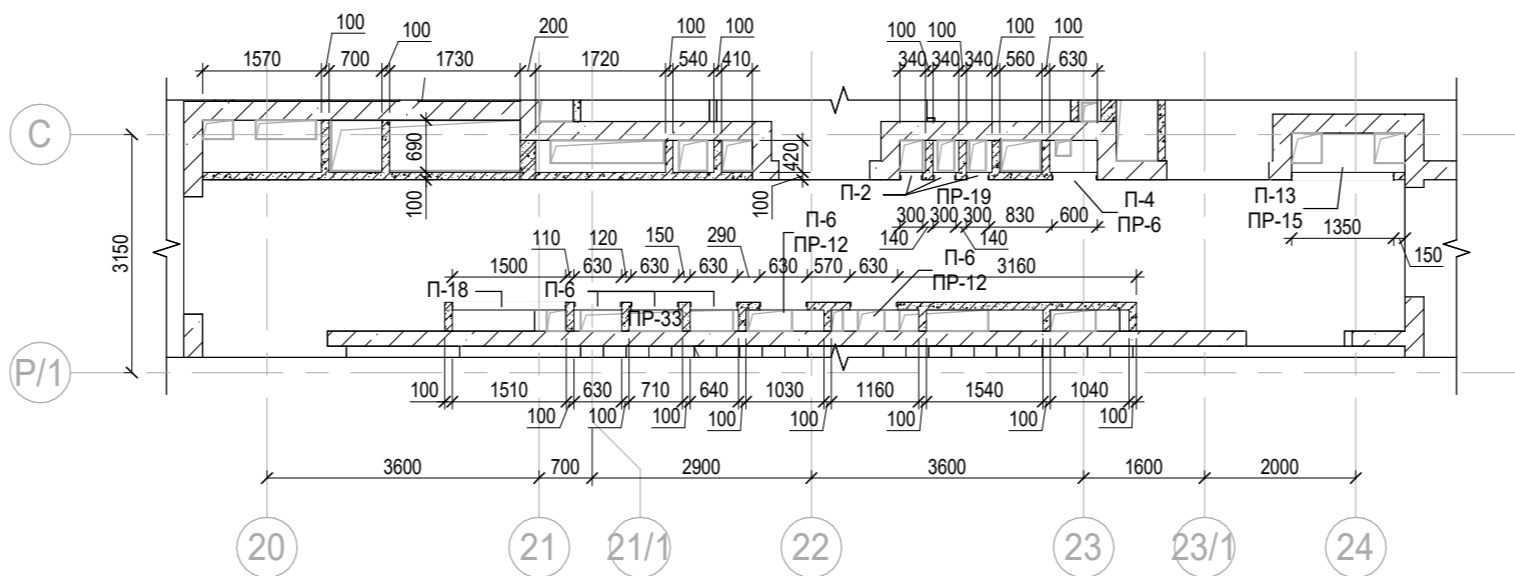


						Заказчик: АО " ГК "ОСНОВА"				КП-135Р-АР-1.3.1		
						"Многофункциональный гостиничный комплекс с подземной автостоянкой", по адресу: г. Москва, 2-й Силикатный проезд, вл. 8						
1	-	Зам.	АР-1.3.1-1		16.09.25							
Изм.	Кол.уч.	Лист	Недок.	Подпись	Дата	Корпус 3. Кладочные планы				Стадия	Лист	Листов
Разработал	Рыбин				09.12.24					Р	16	
Проверил	Ваганов				09.12.24	План на отм.+44,400				 ПРОЕКТНОЕ БЮРО 		
Н. контр.	Малиновская				09.12.24							
ГИП	Попов				09.12.24							
ГАП	Ваганов				09.12.24							



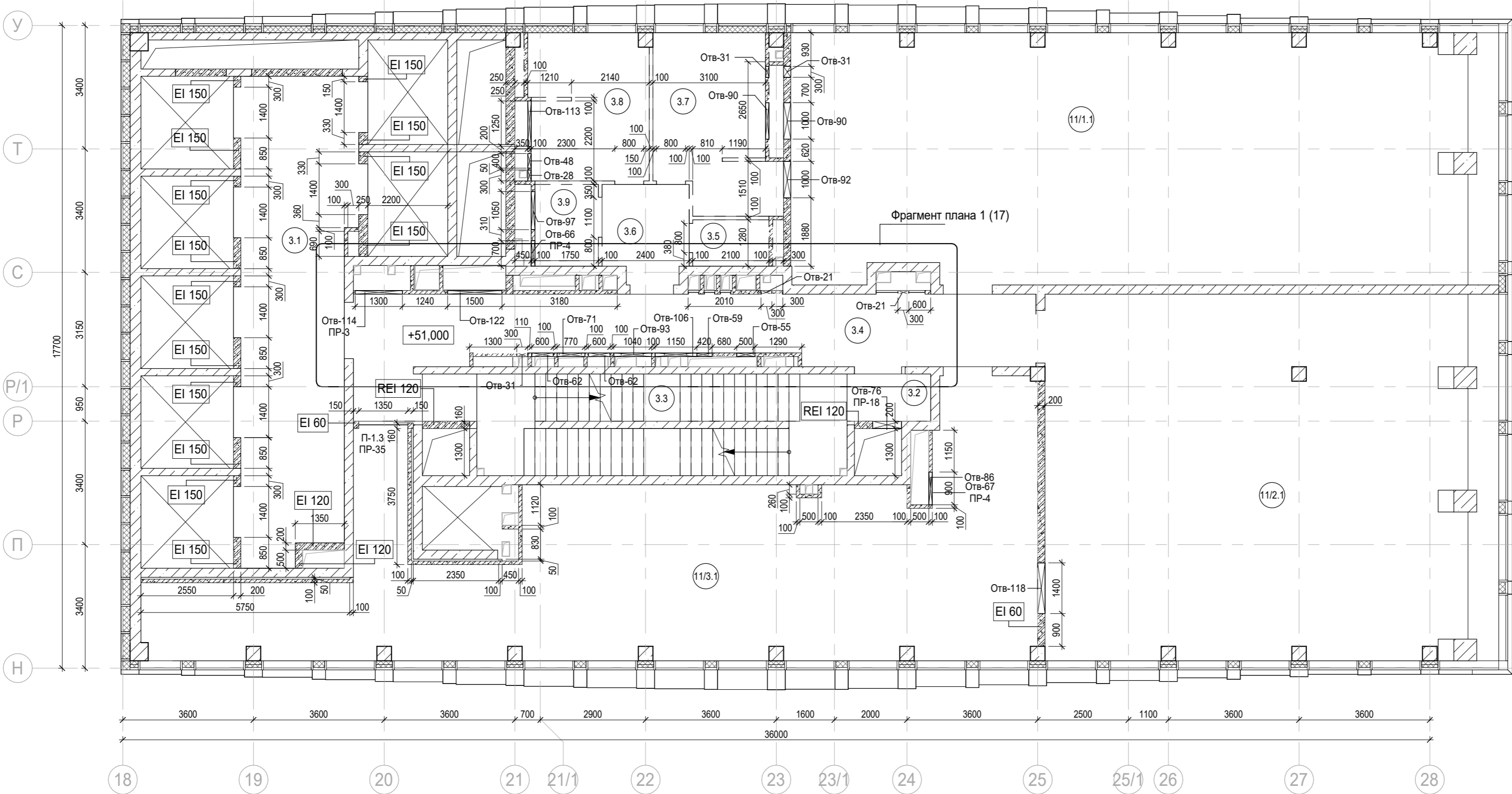
Экспликация помещений на отм. +47,700			
№ Пом.	Наименование помещения	Площадь, м²	Кат. пом.
Места общего пользования			
3.1	Лифтовой холл/ ПБЗ	40,30	
3.2	Тамбур-шлюз	31,30	
3.3	Тамбур-шлюз	1,70	
3.4	Лестничная клетка Н2	30,20	
3.5	ПУИ	2,30	В4
3.6	Тамбур	8,20	
3.7	С/У	4,40	
3.8	С/У для МПН	3,80	
3.9	Универсальный с/у	5,70	
		127,90	
Офис №1			
11/1.1	Офис	136,00	
		136,00	
Офис №2			
11/2.1	Офис	142,90	
		142,90	
Офис №3			
11/3.1	Офис	73,50	
		73,50	
		480,30	

Фрагмент плана 1



- Условные обозначения:
- Железобетонные конструкции - см. КЖ
 - Газобетон на всю высоту
 - Гипсовые пазогребневые плиты на всю высоту
 - Гипсовые пазогребневые гидрофобизированные плиты на всю высоту
 - Гипсовые пазогребневые плиты высотой в 1 блок
 - Гипсовые пазогребневые гидрофобизированные плиты высотой в 1 блок
 - 1.1 Номер помещения
 - +5.400 Отметка высотная относительная
 - П-1 Марка проема
 - ПР-5 Марка перемычки
 - REI 150 Предел огнестойкости конструкций
 - Шахта для инженерных систем
 - Лифтовая шахта

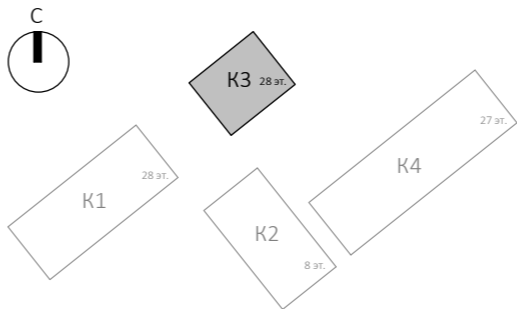
						Заказчик: АО "ГК "ОСНОВА"			0.000 = 140,920
						КП-135Р-АР-1.3.1			
						"Многофункциональный гостиничный комплекс с подземной автостоянкой", по адресу: г. Москва, 2-й Силикатный проезд, вл. 8			
						Корпус 3. Кладочные планы			
						П			17
						План на отм. +47,700			
						АР ПРОЕКТОНО БЮРО С.			



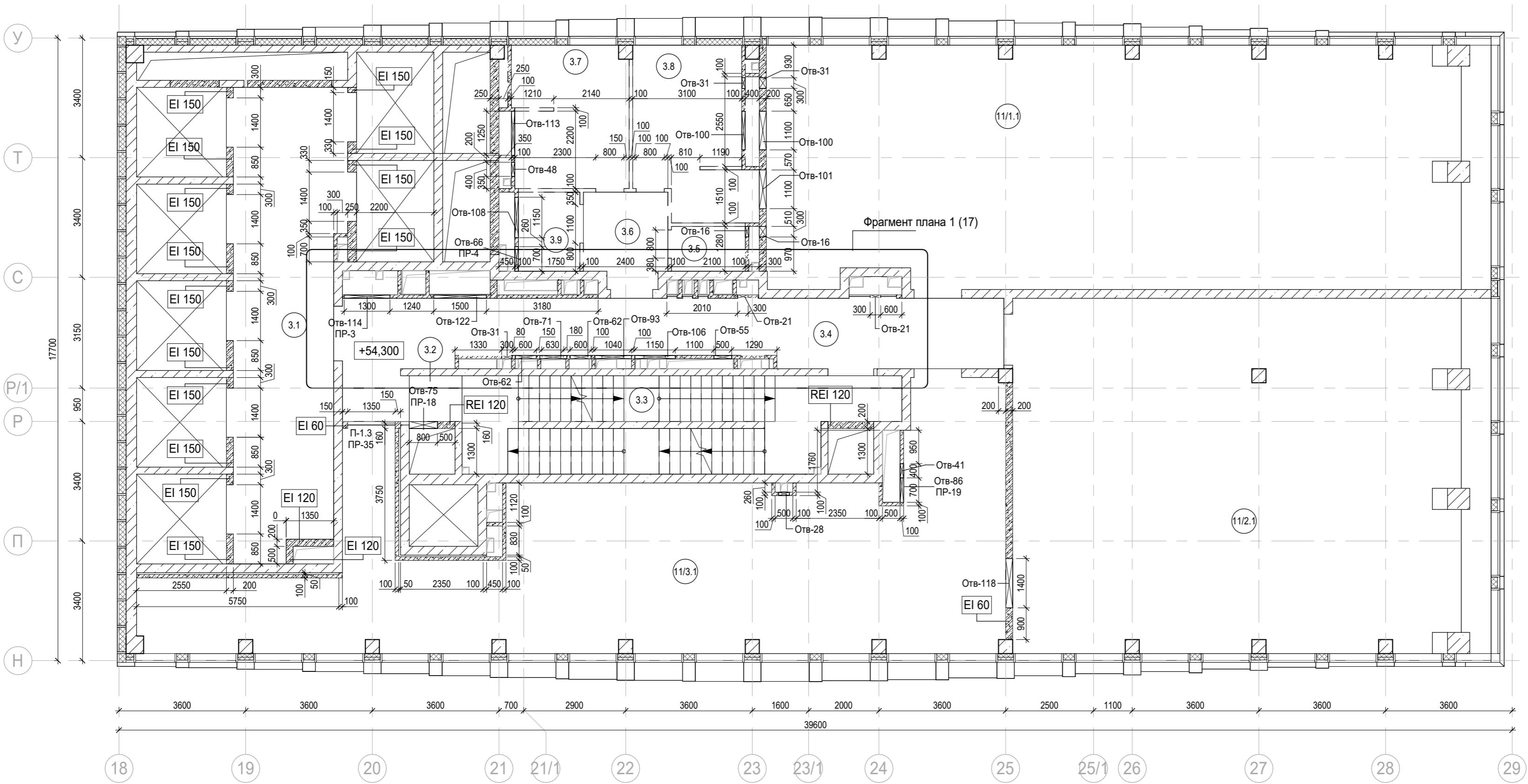
Экспликация помещений на отм. +51,000			
№ Пом.	Наименование помещения	Площадь, м²	Кат. пом.
Места общего пользования			
3.1	Лифтовой холл/ ПБЗ	40,00	
3.2	Тамбур-шлюз	2,70	
3.3	Лестничная клетка Н2	29,10	
3.4	Коридор	37,10	
3.5	ПУИ	2,70	В4
3.6	Тамбур	6,20	
3.7	С/У	15,20	
3.8	С/У	13,20	
3.9	Универсальный с/у	3,90	
		150,10	
Офис №1			
11/1.1	Офис	132,70	
		132,70	
Офис №2			
11/2.1	Офис	124,50	
		124,50	
Офис №3			
11/3.1	Офис	106,10	
		106,10	
		513,40	

Условные обозначения:

- Железобетонные конструкции - см. КЖ
- Газобетон на всю высоту
- Гипсовые пазогребневые плиты на всю высоту
- Гипсовые пазогребневые гидрофобизированные плиты на всю высоту
- Гипсовые пазогребневые плиты высотой в 1 блок
- Гипсовые пазогребневые гидрофобизированные плиты высотой в 1 блок
- 1.1 Номер помещения
- +5.400 Отметка высотная относительная
- П-1 Марка проема
- ПР-5 Марка перемычки
- REI 150 Предел огнестойкости конструкций
- Шахта для инженерных систем
- Лифтовая шахта










						Заказчик: АО "ГК "ОСНОВА"			0.000 = 140,920
						КП-135Р-АР-1.3.1			
						"Многофункциональный гостиничный комплекс с подземной автостоянкой", по адресу: г. Москва, 2-й Силикатный проезд, вл. 8			
1	-	Зам.	АР-1.3.1-1	16.09.25		Корпус 3. Кладочные планы	Стадия	Лист	Листов
Изм.	Кол.уч.	Лист	Недок.	Подпись	Дата		Р	18	
Разработал	Рыбин				09.12.24	План на отм.+51,000	<div>AR</div> ПРОЕКТНОЕ БЮРО <div>C.</div>		
Проверил	Ваганов				09.12.24				
Н. контр.	Малиновская				09.12.24				
ГИП	Попов				09.12.24				
ГАП	Ваганов				09.12.24				



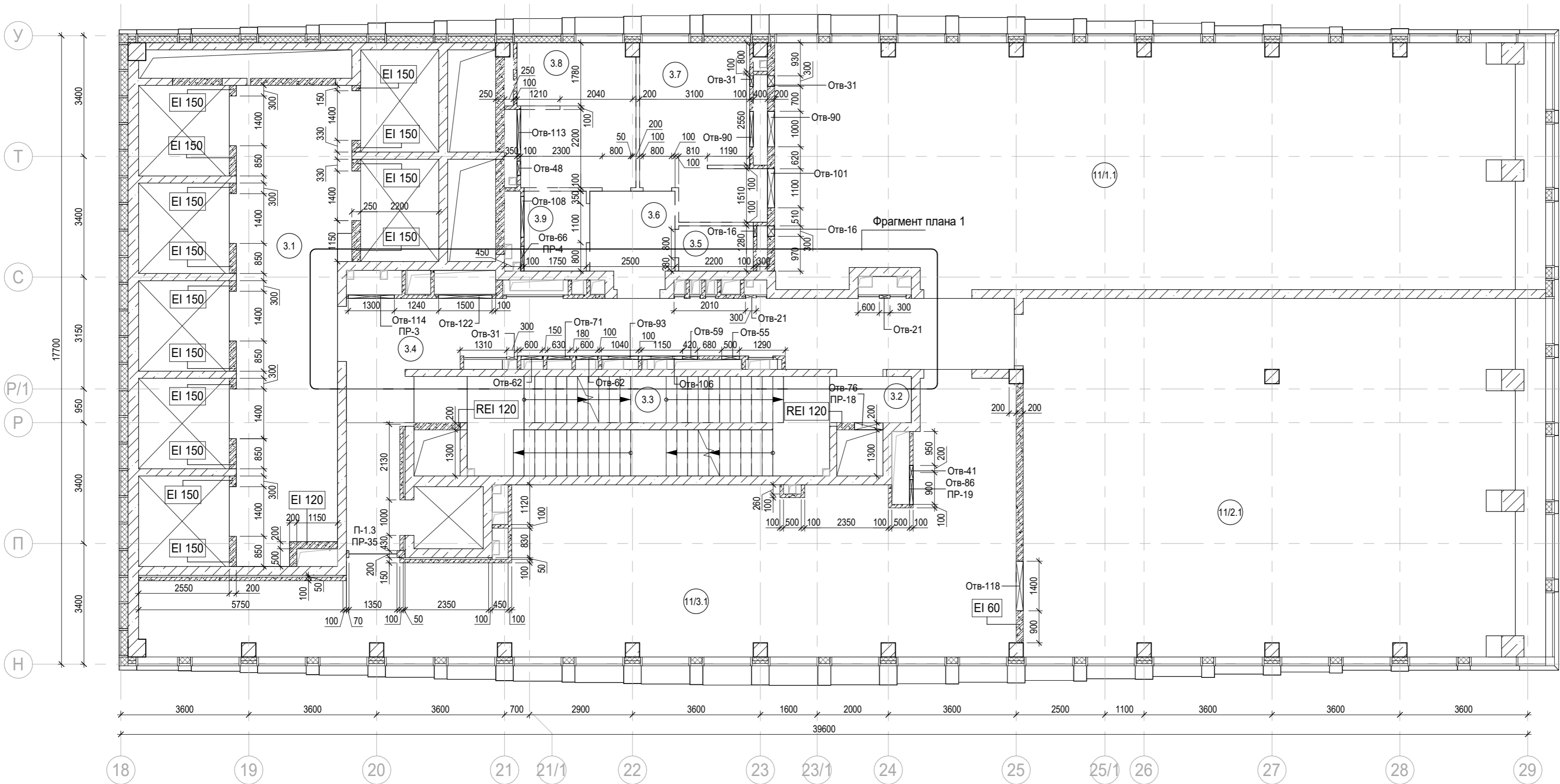
Экспликация помещений на отм. +54,300			
№ Пом.	Наименование помещения	Площадь, м²	Кат. пом.
Места общего пользования			
3.1	Лифтовой холл/ ПБЗ	40,00	
3.2	Тамбур-шлюз	1,70	
3.3	Лестничная клетка Н2	30,20	
3.4	Коридор	37,10	
3.5	ПУИ	2,70	В4
3.6	Тамбур	6,20	
3.7	С/У	13,20	
3.8	С/У	15,20	
3.9	Универсальный с/у	3,90	
		150,20	
Офис №1			
11/1.1	Офис	140,40	
		140,40	
Офис №2			
11/2.1	Офис	135,60	
		135,60	
Офис №3			
11/3.1	Офис	106,10	
		106,10	
		532,30	

Условные обозначения:

- Железобетонные конструкции - см. КЖ
- Газобетон на всю высоту
- Гипсовые пазогребневые плиты на всю высоту
- Гипсовые пазогребневые гидрофобизированные плиты на всю высоту
- Гипсовые пазогребневые плиты высотой в 1 блок
- Гипсовые пазогребневые гидрофобизированные плиты высотой в 1 блок
- 1.1 Номер помещения
- +5.400 Отметка высотная относительная
- П-1 Марка проема
- ПР-5 Марка перемычки
- REI 150 Предел огнестойкости конструкций
- Шахта для инженерных систем
- Лифтовая шахта

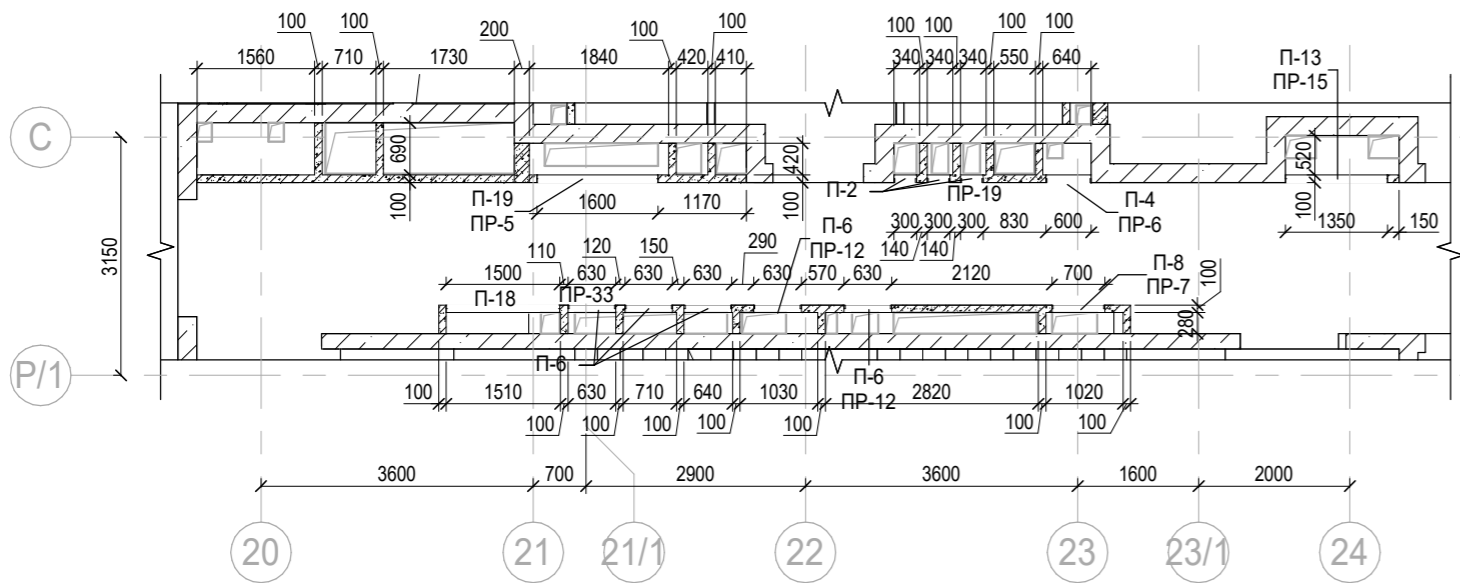
						Заказчик: АО " ГК "ОСНОВА"				КП-135Р-АР-1.3.1		
						"Многофункциональный гостиничный комплекс с подземной автостоянкой", по адресу: г. Москва, 2-й Силикатный проезд, вл. 8						
1	-	Зам.	АР-1.3.1-		16.09.25							
Изм.	Кол.уч.	Лист	Недок.	Подпись	Дата	Корпус 3. Кладочные планы				Стадия	Лист	Листов
Разработал	Рыбин			09.12.24	Р					19		
Проверил	Ваганов			09.12.24								
Н. контр.	Малиновская			09.12.24	План на отм.+54,300							
ГИП	Попов			09.12.24								
ГАП	Ваганов			09.12.24								

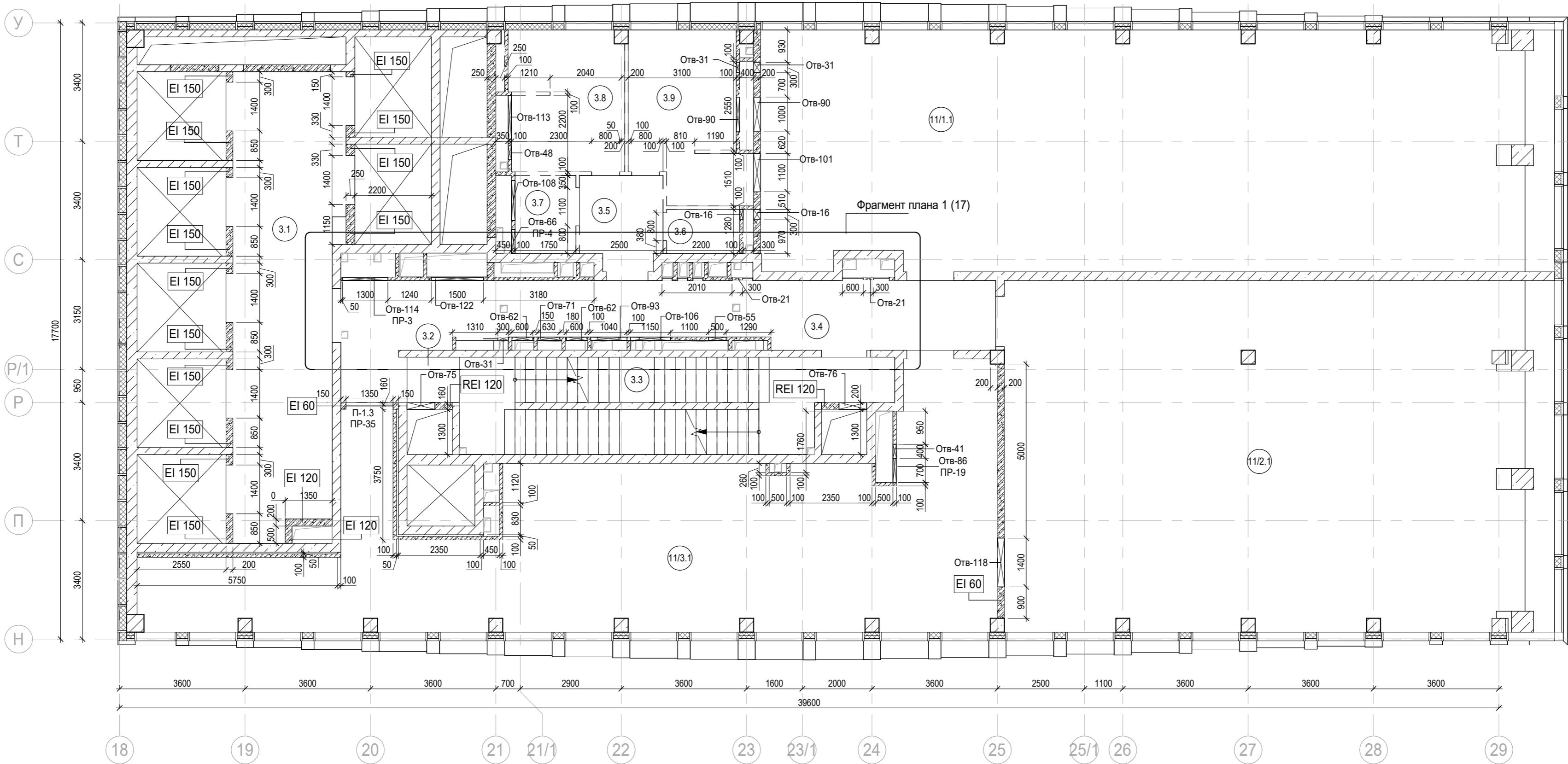
AR ПРОЕКТНОЕ БЮРО С.



Экспликация помещений на отм. +57,600			
№ Пом.	Наименование помещения	Площадь, м²	Кат. пом.
Места общего пользования			
3.1	Лифтовой холл/ ПБЗ	40,30	
3.2	Тамбур-шлюз	2,70	
3.3	Лестничная клетка №2	29,10	
3.4	Коридор	37,10	
3.5	ПУИ	2,70	В4
3.6	Тамбур	6,20	
3.7	С/У	15,20	
3.8	С/У	13,20	
3.9	Универсальный с/у	3,90	
		150,40	
Офис №1			
11/1.1	Офис	148,00	
		148,00	
Офис №2			
11/2.1	Офис	146,70	
		146,70	
Офис №3			
11/3.1	Офис	106,10	
		106,10	
		551,20	

Фрагмент плана 1





Условные обозначения:

- Железобетонные конструкции - см. КЖ
- Газобетон на всю высоту
- Гипсовые пазогребневые плиты на всю высоту
- Гипсовые пазогребневые гидрофобизированные плиты на всю высоту
- Гипсовые пазогребневые плиты высотой в 1 блок
- Гипсовые пазогребневые гидрофобизированные плиты высотой в 1 блок
- 1.1

Номер помещения
- +5.400

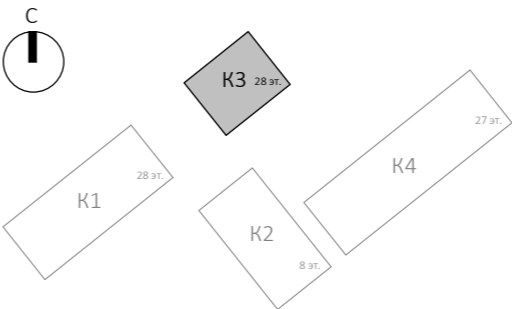
Отметка высотная относительная
- П-1

Марка проема
- ПР-5

Марка перемычки
- REI 150

Предел огнестойкости конструкций
- Шахта для инженерных систем
- Лифтовая шахта

Экспликация помещений на отм. +60,900			
№ Пом.	Наименование помещения	Площадь, м²	Кат. пом.
Места общего пользования			
3.1	Лифтовой холл/ ПБЗ	40,30	
3.2	Тамбур-шлюз	1,70	
3.3	Лестничная клетка Н2	30,20	
3.4	Коридор	37,10	
3.5	Тамбур	6,20	
3.6	С/У	2,70	
3.7	Универсальный с/у	3,90	
3.8	С/У	13,20	
3.9	С/У	15,20	
		150,50	
Офис №1			
11/1.1	Офис	155,60	
		155,60	
Офис №2			
11/2.1	Офис	157,70	
		157,70	
Офис №3			
11/3.1	Офис	106,10	
		106,10	
		569,90	



						Заказчик: АО "ГК "ОСНОВА"			0.000 = 140,920		
						КП-135Р-АР-1.3.1					
						"Многофункциональный гостиничный комплекс с подземной автостоянкой", по адресу: г. Москва, 2-й Силикатный проезд, вл. 8					
1	-	Зам.	АР-1.3.1-1	16.09.25		Корпус 3. Кладочные планы			Стадия	Лист	Листов
Изм.	Кол.уч.	Лист	Недок.	Подпись	Дата				Р	21	
Разработал	Рыбин				09.12.24	План на отм. +60,900			АР ПРОЕКТНОЕ БЮРО С.		
Проверил	Ваганов				09.12.24						
Н. контр.	Малиновская				09.12.24						
ГИП	Попов				09.12.24						
ГАП	Ваганов				09.12.24						

Условные обозначения:

- Железобетонные конструкции - см. КЖ
- Газобетон на всю высоту
- Гипсовые пазогребневые плиты на всю высоту
- Гипсовые пазогребневые гидрофобизированные плиты на всю высоту
- Гипсовые пазогребневые плиты высотой в 1 блок
- Гипсовые пазогребневые гидрофобизированные плиты высотой в 1 блок
- 1.1

Номер помещения
- +5.400

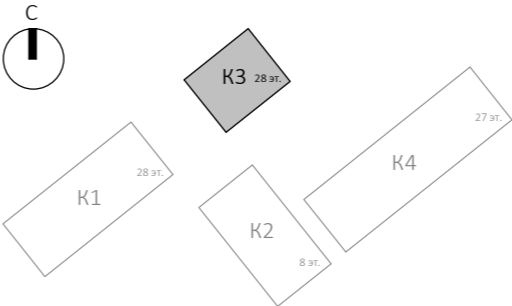
Отметка высотная относительная
- П-1

Марка проема
- ПР-5

Марка перемычки
- REI 150

Предел огнестойкости конструкций
- Шахта для инженерных систем
- Лифтовая шахта

Экспликация помещений на отм. +64,200			
№ Пом.	Наименование помещения	Площадь, м²	Кат. пом.
Места общего пользования			
3.1	Лифтовой холл/ ПБЗ	40,30	
3.2	Тамбур-шлюз	2,70	
3.3	Лестничная клетка Н2	29,10	
3.4	Коридор	37,10	
3.5	ПУИ	2,70	В4
3.6	ПУИ	12,40	В3
3.7	Тамбур	6,20	
3.8	С/У	15,20	
3.9	С/У	13,20	
3.10	Универсальный с/у	3,90	
		162,80	
Офис №1			
11/1.1	Офис	149,40	
		149,40	
Офис №2			
11/2.1	Офис	168,60	
		168,60	
Офис №3			
11/3.1	Офис	106,10	
		106,10	
		586,90	



						Заказчик: АО "ГК "ОСНОВА"			0.000 = 140,920		
						КП-135Р-АР-1.3.1					
						"Многофункциональный гостиничный комплекс с подземной автостоянкой", по адресу: г. Москва, 2-й Силикатный проезд, вл. 8					
						Корпус 3. Кладочные планы					
						П			22		
						План на отм.+64,200					
						АР			ПРОЕКТНОЕ БЮРО С.		
						А2А					

Условные обозначения:

- Железобетонные конструкции - см. КЖ
- Газобетон на всю высоту
- Гипсовые пазогребневые плиты на всю высоту
- Гипсовые пазогребневые гидрофобизированные плиты на всю высоту
- Гипсовые пазогребневые плиты высотой в 1 блок
- Гипсовые пазогребневые гидрофобизированные плиты высотой в 1 блок
- 1.1

Номер помещения
- +5.400

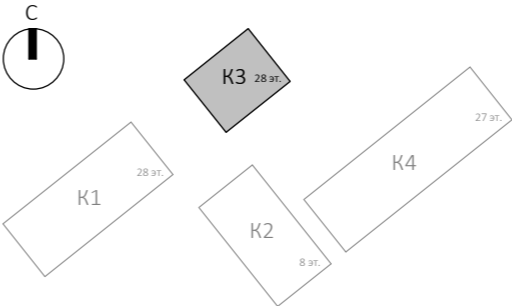
Отметка высотная относительная
- П-1








Марка проема
- ПР-5

Марка перемычки
- REI 150

Предел огнестойкости конструкций
- Шахта для инженерных систем
- Лифтовая шахта

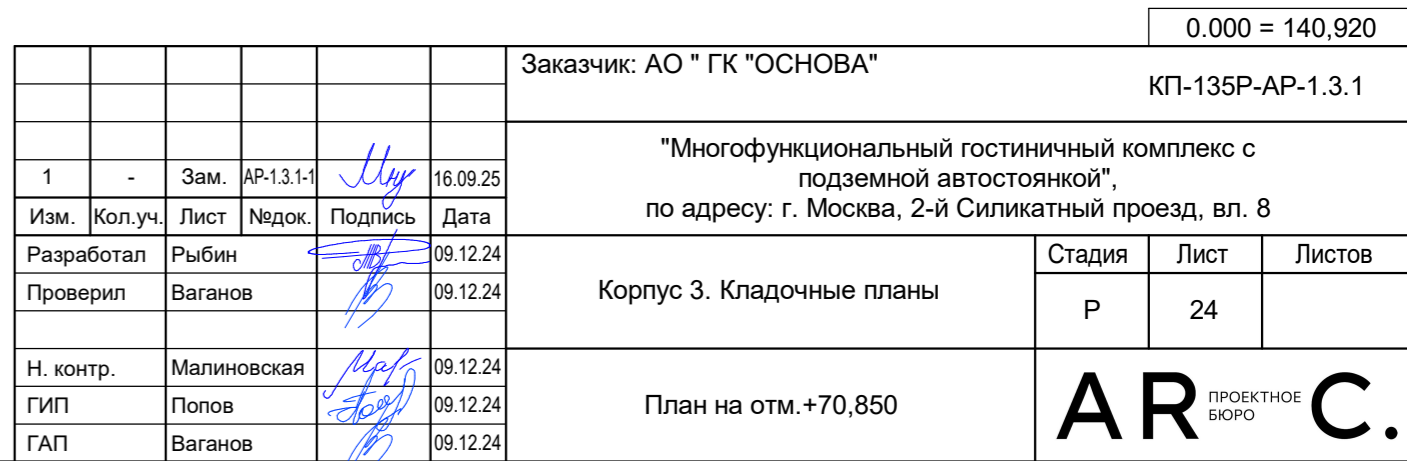
Экспликация помещений на отм. +67,500			
№ Пом.	Наименование помещения	Площадь, м²	Кат. пом.
Места общего пользования			
3.1	Лифтовой холл/ ПБЗ	40,30	
3.2	Тамбур-шлюз	1,70	
3.3	Лестничная клетка Н2	30,20	
3.4	Коридор	37,10	
		109,30	
Офис №1			
11/1.1	Офис	157,00	
		157,00	
Офис №2			
11/1.2	ПУИ	1,90	Б4
11/1.3	Тамбур	3,00	
11/1.4	С/У	8,10	
11/1.5	С/У	7,50	
11/1.6	Универсальный с/у	3,70	
11/2.1	Офис	223,90	
		248,10	
Технические помещения			
5.1	Венткамера	94,60	Б4
		94,60	
		609,00	

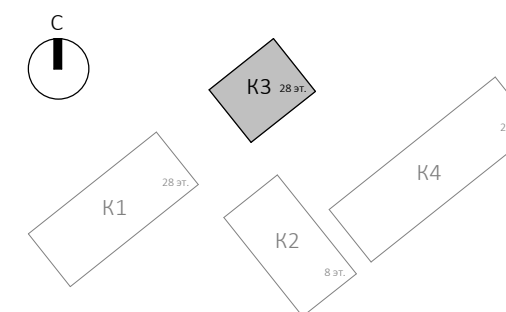
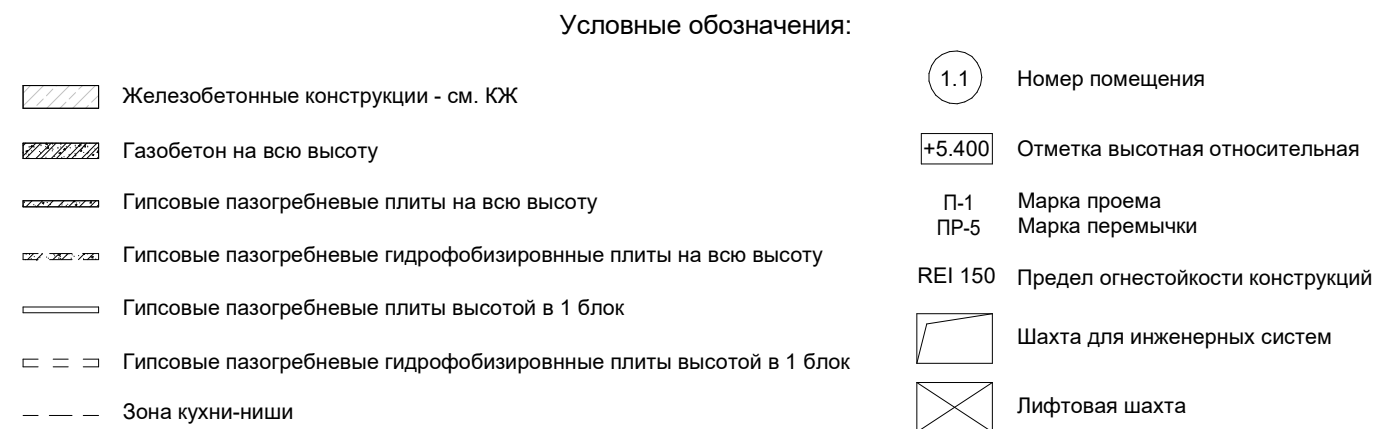
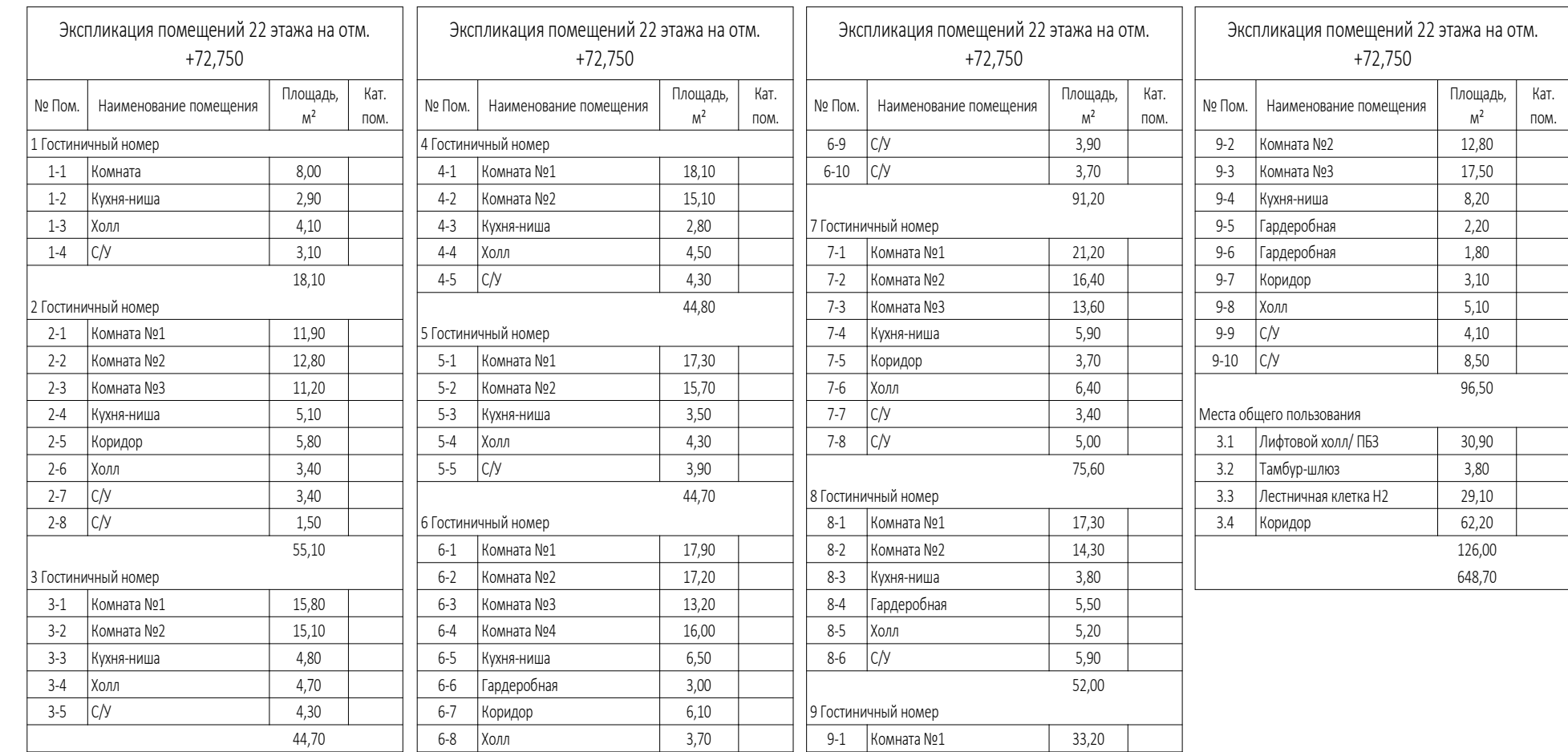








						Заказчик: АО " ГК "ОСНОВА"				КП-135Р-АР-1.3.1			
1	-	Зам.	АР-1.3.1-1		16.09.25	"Многофункциональный гостиничный комплекс с подземной автостоянкой", по адресу: г. Москва, 2-й Силикатный проезд, вл. 8							
Изм.	Кол.уч.	Лист	Недок.	Подпись	Дата	Корпус 3. Кладочные планы				Стадия	Лист	Листов	
Разработал	Рыбин				09.12.24					Р	23		
Проверил	Ваганов				09.12.24	План на отм.+67,500							
Н. контр.	Малиновская				09.12.24								
ГИП	Попов				09.12.24								
ГАП	Ваганов				09.12.24								

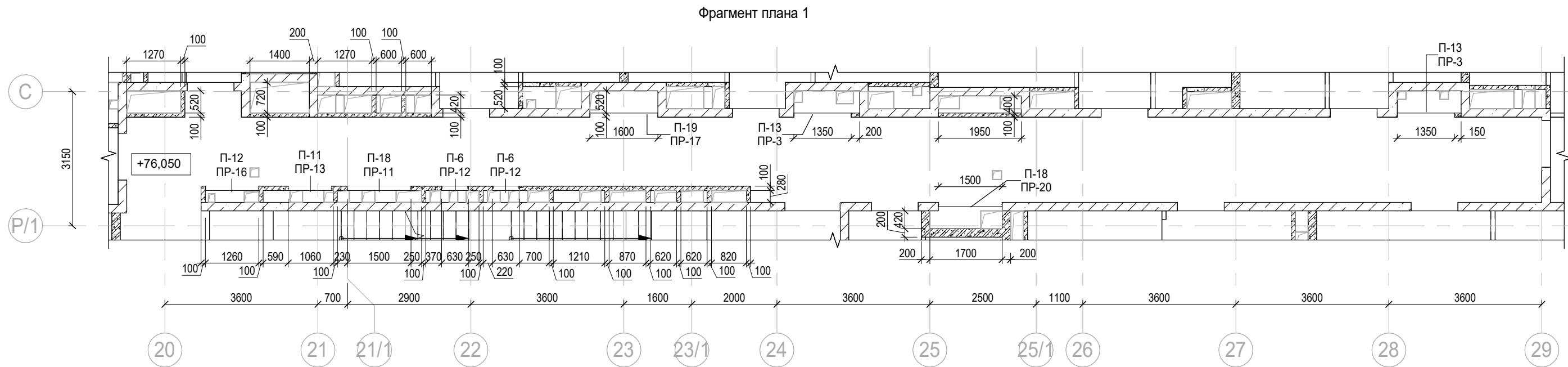
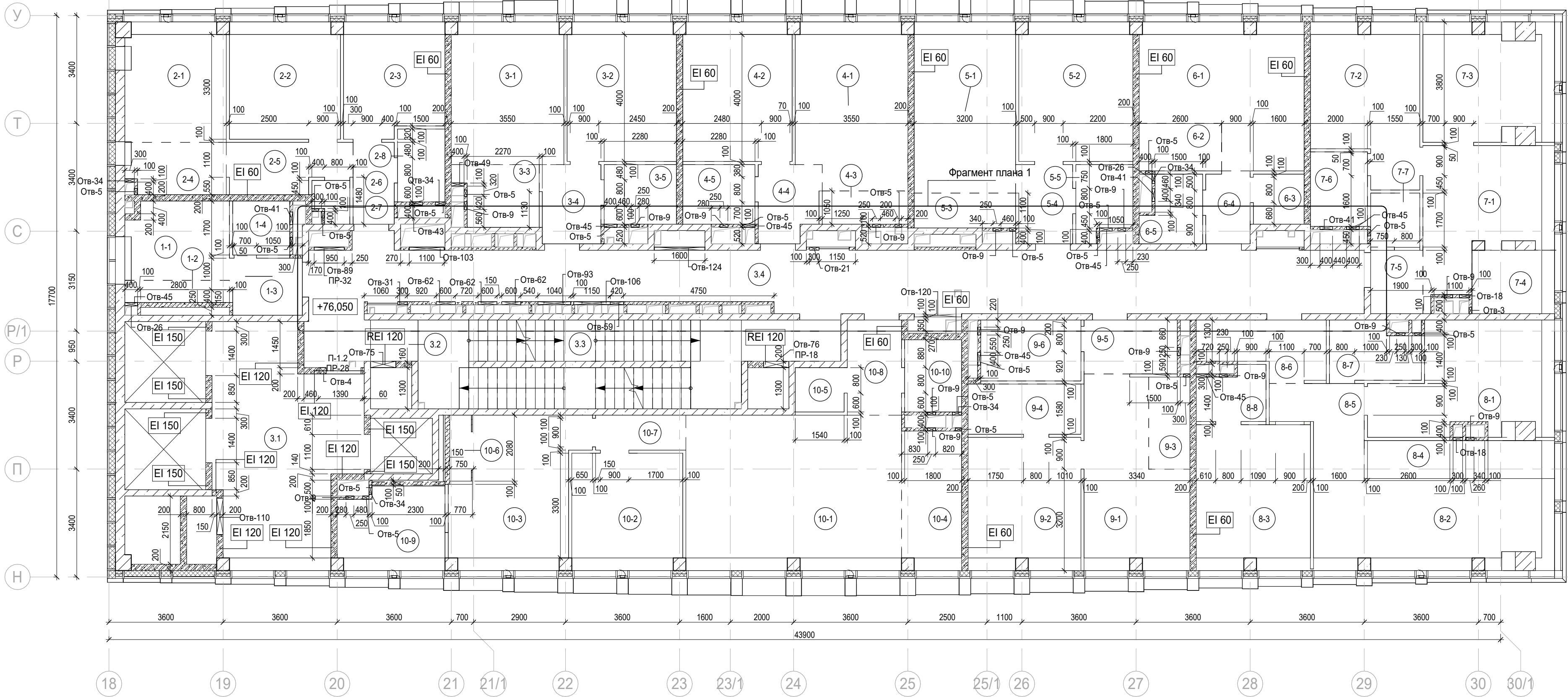


Экспликация помещений на отм. +70,850			
№ Пом.	Наименование помещения	Площадь, м ²	Кат. пом.
Места общего пользования			
3.1	Лестничная клетка Н2	27,20	
		27,20	
		27,20	





					0.000 = 140,920			
					Заказчик: АО " ГК "ОСНОВА"			
					КП-135Р-АР-1.3.1			
1	-	Зам.	АР-1.3.1-1		16.09.25	<p>"Многофункциональный гостиничный комплекс с подземной автостоянкой", по адресу: г. Москва, 2-й Силикатный проезд, вл. 8</p> <p>Корпус 3. Кладочные планы</p> <p>План на отм.+72,750</p>		
Изм.	Кол.уч.	Лист	Недок.	Подпись	Дата			
Разработал	Рыбин				09.12.24			
Проверил	Ваганов				09.12.24			
Н. контр.	Малиновская				09.12.24			
ГИП	Попов				09.12.24	<div>ARПРОЕКТОНОЕ БЮРОC.</div>		
ГАП	Ваганов				09.12.24			



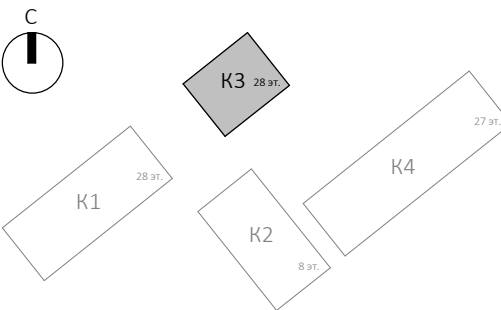
Экспликация помещений 23 этажа на отм. +76,050			
этажа	Наименование помещения	Площадь, м²	Кат. пом.
1 Гостиничный номер			
1-1	Комната	8,00	
1-2	Кухня-ниша	2,90	
1-3	Холл	4,10	
1-4	С/У	3,10	
		18,10	
2 Гостиничный номер			
2-1	Комната №1	11,90	
2-2	Комната №2	12,80	
2-3	Комната №3	11,20	
2-4	Кухня-ниша	5,10	
2-5	Коридор	5,80	
2-6	Холл	3,40	
2-7	С/У	1,50	
2-8	С/У	3,40	
		55,10	
3 Гостиничный номер			
3-1	Комната №1	15,80	
3-2	Комната №2	15,10	
3-3	Кухня-ниша	4,80	
3-4	Холл	4,70	
3-5	С/У	4,30	
		44,70	







Экспликация помещений 23 этажа на отм. +76,050			
этажа	Наименование помещения	Площадь, м²	Кат. пом.
4 Гостиничный номер			
4-1	Комната №1	18,10	
4-2	Комната №2	15,10	
4-3	Кухня-ниша	2,80	
4-4	Холл	4,50	
4-5	С/У	4,30	
		44,80	
5 Гостиничный номер			
5-1	Комната №1	17,30	
5-2	Комната №2	15,70	
5-3	Кухня-ниша	3,50	
5-4	Холл	4,30	
5-5	С/У	3,90	
		44,70	
6 Номер дежурного персонала/горинной			
6-1	Комната	20,30	
6-2	Кухня-ниша	3,90	
6-3	Гардеробная	2,50	
6-4	Холл	3,20	
6-5	С/У	3,70	
		33,60	
7 Гостиничный номер			
7-1	Комната №1	15,70	

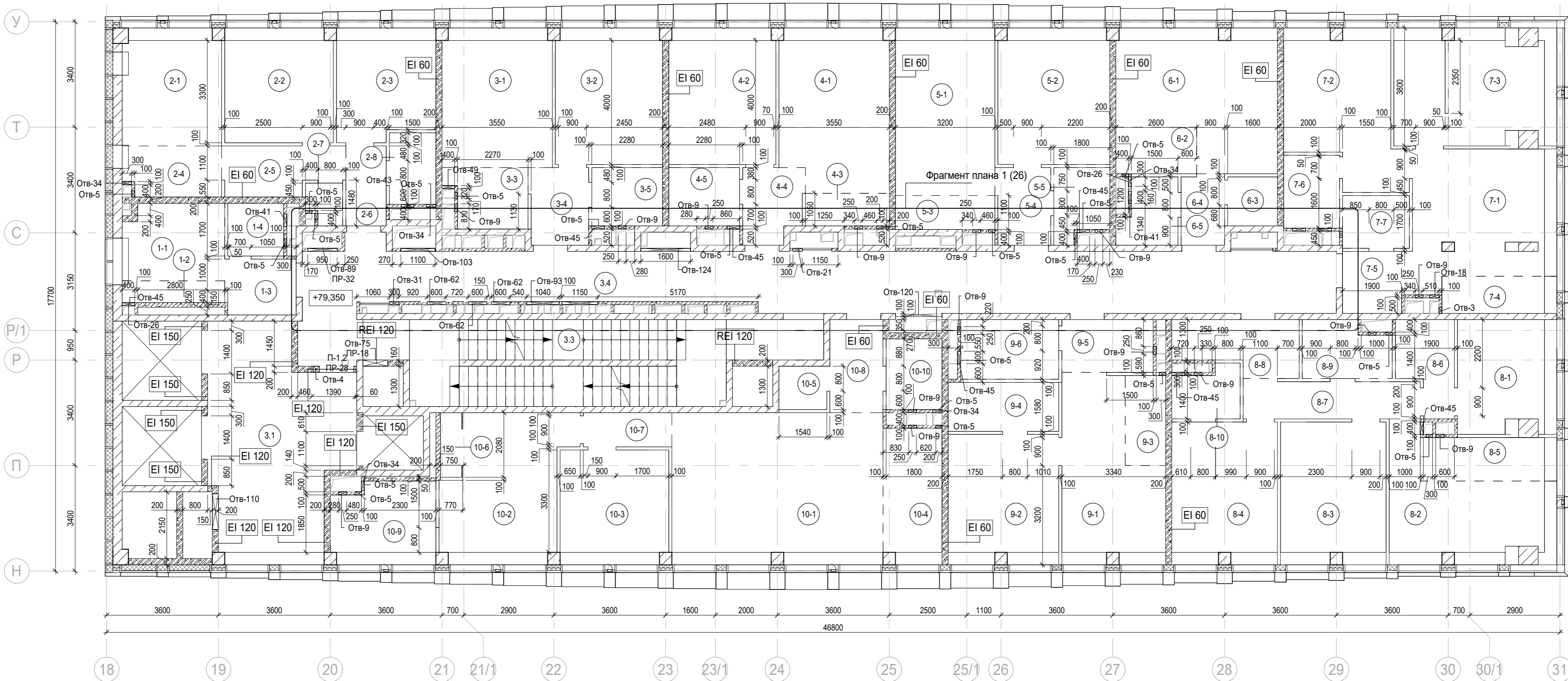
Экспликация помещений 23 этажа на отм. +76,050			
этажа	Наименование помещения	Площадь, м²	Кат. пом.
7-2	Комната №2	15,70	
7-3	Комната №3	14,90	
7-4	Кухня-ниша	5,20	
7-5	Холл	3,30	
7-6	С/У	4,20	
7-7	С/У	2,60	
		61,60	
8 Гостиничный номер			
8-1	Комната №1	17,30	
8-2	Комната №2	24,60	
8-3	Комната №3	16,40	
8-4	Кухня-ниша	7,20	
8-5	Коридор	3,60	
8-6	Холл	6,50	
8-7	С/У	4,90	
8-8	С/У	3,40	
		83,90	
9 Гостиничный номер			
9-1	Комната №1	17,30	
9-2	Комната №2	14,30	
9-3	Кухня-ниша	3,80	
9-4	Гардеробная	5,50	
9-5	Холл	5,10	

Экспликация помещений 23 этажа на отм. +76,050			
этажа	Наименование помещения	Площадь, м²	Кат. пом.
9-6	С/У	5,90	
		51,90	
10 Гостиничный номер			
10-1	Комната №1	33,20	
10-2	Комната №2	12,80	
10-3	Комната №3	17,50	
10-4	Кухня-ниша	8,20	
10-5	Гардеробная	2,20	
10-6	Гардеробная	1,80	
10-7	Коридор	3,10	
10-8	Холл	5,10	
10-9	С/У	8,50	
10-10	С/У	4,10	
		96,50	
Места общего пользования			
3.1	Лифтовой холл/ ПБЗ	30,60	
3.2	Тамбур-шлюз	1,70	
3.3	Лестничная клетка №2	31,20	
3.4	Коридор	66,00	
		129,50	
		664,40	

- Условные обозначения:
- Железобетонные конструкции - см. КК
 - Газобетон на всю высоту
 - Гипсовые пазогребневые плиты на всю высоту
 - Гипсовые пазогребневые гидрофобизированные плиты на всю высоту
 - Гипсовые пазогребневые плиты высотой в 1 блок
 - Гипсовые пазогребневые гидрофобизированные плиты высотой в 1 блок
 - Зона кухни-ниши
 - 1.1 Номер помещения
 - +5.400 Отметка высотная относительная
 - П-1 Марка проема
 - ПР-5 Марка перемычки
 - REI 150 Предел огнестойкости конструкций
 - Шахта для инженерных систем
 - Лифтовая шахта



					0.000 = 140,920		
					Заказчик: АО " ГК "ОСНОВА"		
					КТ-135Р-АР-1.3.1		
1	-	Зам.	АР-1.3.1-1		16.09.25	"Многофункциональный гостиничный комплекс с подземной автостоянкой", по адресу: г. Москва, 2-й Силикатный проезд, вл. 8	
Изм.	Кол.уч.	Лист	Недок.	Подпись	Дата		
Разработал	Рыбин				09.12.24		
Проверил	Ваганов				09.12.24	Корпус 3. Кладочные планы	
Н. контр.		Малиновская		09.12.24	Стадия		Лист
ГИП	Попов			09.12.24	Р	26	
ГАП	Ваганов			09.12.24	План на отм.+76,050	AR ПРОЕКТНОЕ БЮРО C.	

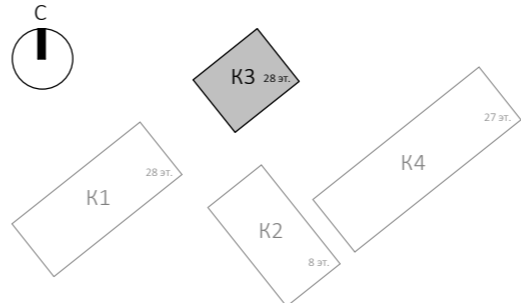


Экспликация помещений 24 этажа на отм. +79,350			
№ Пом.	Наименование помещения	Площадь, м²	Кат. пом.
1 Гостиничный номер			
1-1	Комната	8,00	
1-2	Кухня-ниша	2,90	
1-3	Холл	4,10	
1-4	С/У	3,10	
		18,10	
2 Гостиничный номер			
2-1	Комната №1	11,90	
2-2	Комната №2	12,80	
2-3	Комната №3	11,20	
2-4	Кухня-ниша	5,10	
2-5	Коридор	5,80	
2-6	Холл	3,40	
2-7	С/У	1,50	
2-8	С/У	3,40	
		55,10	
3 Гостиничный номер			
3-1	Комната №1	15,80	
3-2	Комната №2	15,10	
3-3	Кухня-ниша	4,80	
3-4	Холл	4,70	
3-5	С/У	4,30	
		44,70	

Экспликация помещений 24 этажа на отм. +79,350			
№ Пом.	Наименование помещения	Площадь, м²	Кат. пом.
4 Гостиничный номер			
4-1	Комната №1	18,10	
4-2	Комната №2	15,10	
4-3	Кухня-ниша	2,80	
4-4	Холл	4,50	
4-5	С/У	4,30	
		44,80	
5 Гостиничный номер			
5-1	Комната №1	17,30	
5-2	Комната №2	15,70	
5-3	Кухня-ниша	3,50	
5-4	Холл	4,30	
5-5	С/У	3,90	
		44,70	
6 Гостиничный номер			
6-1	Комната	20,30	
6-2	Кухня-ниша	3,90	
6-3	Гардеробная	2,50	
6-4	Холл	3,20	
6-5	С/У	3,70	
		33,60	
7 Гостиничный номер			
7-1	Комната №1	19,80	

Экспликация помещений 24 этажа на отм. +79,350			
№ Пом.	Наименование помещения	Площадь, м²	Кат. пом.
7-2	Комната №2	16,50	
7-3	Комната №3	18,90	
7-4	Кухня-ниша	4,40	
7-5	Холл	3,80	
7-6	С/У	4,20	
7-7	С/У	3,70	
		71,30	
8 Гостиничный номер			
8-1	Комната №1	11,50	
8-2	Комната №2	16,00	
8-3	Комната №3	15,50	
8-4	Комната №4	15,50	
8-5	Кухня-ниша	6,20	
8-6	Гардеробная	4,90	
8-7	Коридор	7,00	
8-8	Холл	6,40	
8-9	Холл	5,00	
8-10	С/У	3,40	
		91,40	
9 Гостиничный номер			
9-1	Комната №1	17,30	
9-2	Комната №2	14,30	
9-3	Кухня-ниша	3,80	

Экспликация помещений 24 этажа на отм. +79,350			
№ Пом.	Наименование помещения	Площадь, м²	Кат. пом.
9-4	Гардеробная	5,50	
9-5	Холл	5,20	
9-6	С/У	5,90	
		52,00	
10 Гостиничный номер			
10-1	Комната №1	33,20	
10-2	Комната №2	17,50	
10-3	Комната №3	12,80	
10-4	Кухня-ниша	8,20	
10-5	Гардеробная	2,20	
10-6	Гардеробная	1,80	
10-7	Коридор	3,10	
10-8	Холл	5,10	
10-9	С/У	8,50	
10-10	С/У	4,10	
		96,50	
Места общего пользования			
3.1	Лифтовой холл/ ЛБЗ	30,60	
3.2	Тамбур-шлюз	3,80	
3.3	Лестничная клетка Н2	29,10	
3.4	Коридор	66,00	
		129,50	
		681,70	



- Условные обозначения:
- Железобетонные конструкции - см. КЖ

Газобетон на всю высоту

Гипсовые пазогребневые плиты на всю высоту

Гипсовые пазогребневые гидрофобизированные плиты на всю высоту

Гипсовые пазогребневые плиты высотой в 1 блок

Гипсовые пазогребневые гидрофобизированные плиты высотой в 1 блок

Зона кухни-ниши
- 1.1

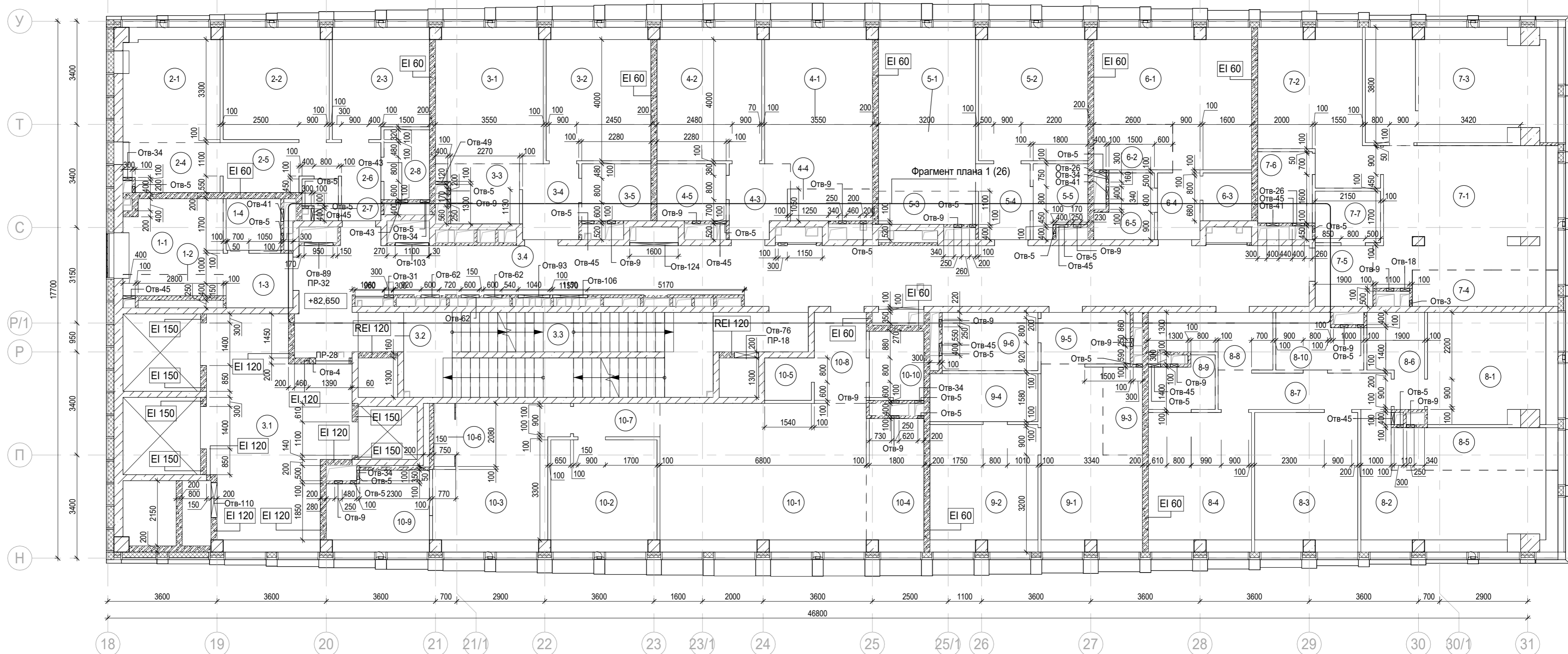
Номер помещения
- +5.400

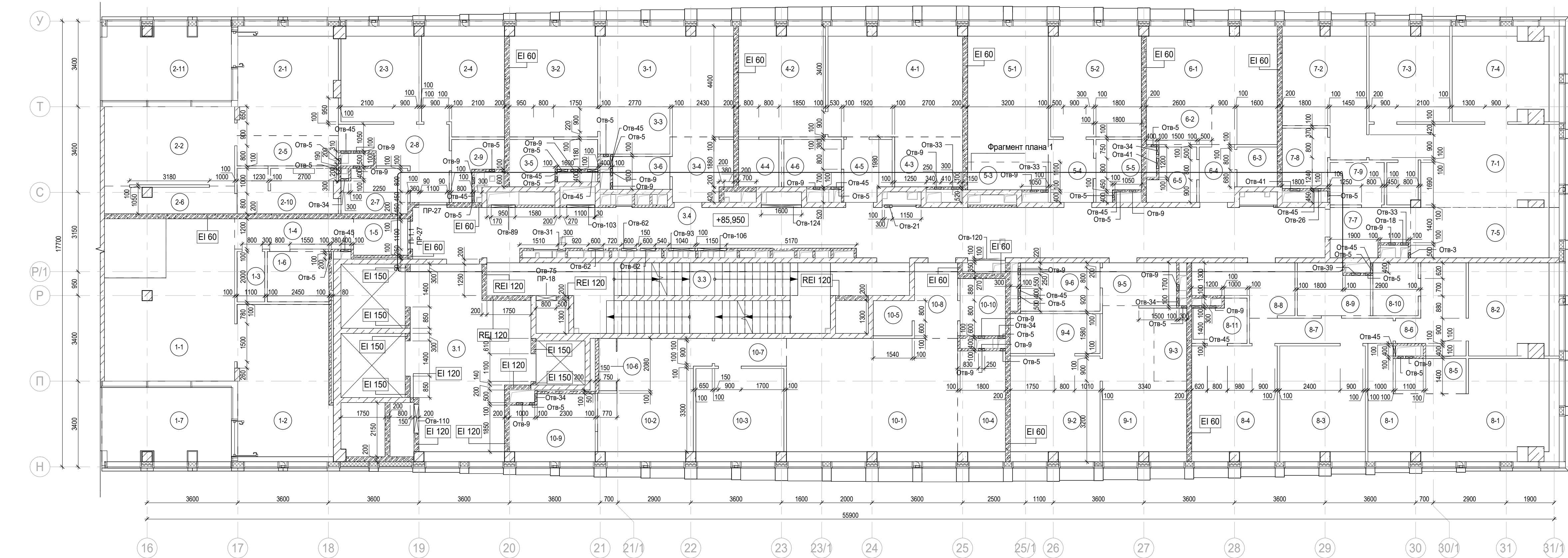
Отметка высотная относительная
- П-1
ПР-5

Марка проема
Марка перемычки
- REI 150

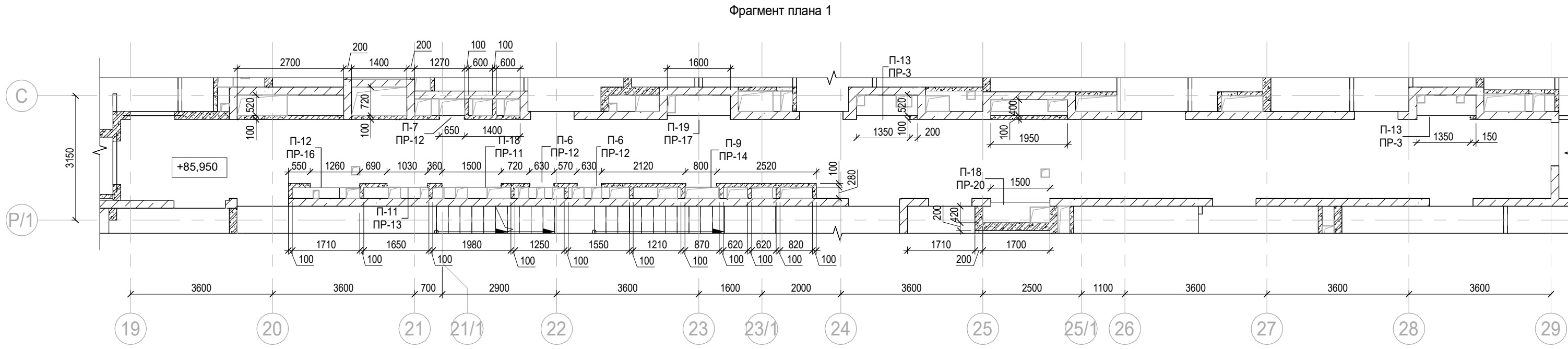
Предел огнестойкости конструкций
- Шахта для инженерных систем
- Лифтовая шахта

						Заказчик: АО "ГК "ОСНОВА"			0.000 = 140,920
						КП-135Р-АР-1.3.1			
						"Многофункциональный гостиничный комплекс с подземной автостоянкой", по адресу: г. Москва, 2-й Силикатный проезд, вл. 8			
1	-	Зам.	АР-1.3.1-1	16.09.25		Корпус 3. Кладочные планы			
Изм.	Кол.уч.	Лист	Недод.	Подпись	Дата				
Разработал	Рыбин				09.12.24				
Проверил	Ваганов				09.12.24	План на отм.+79,350			
Н. контр.	Малиновская				09.12.24				
ГИП	Попов				09.12.24				
ГАП	Ваганов				09.12.24				



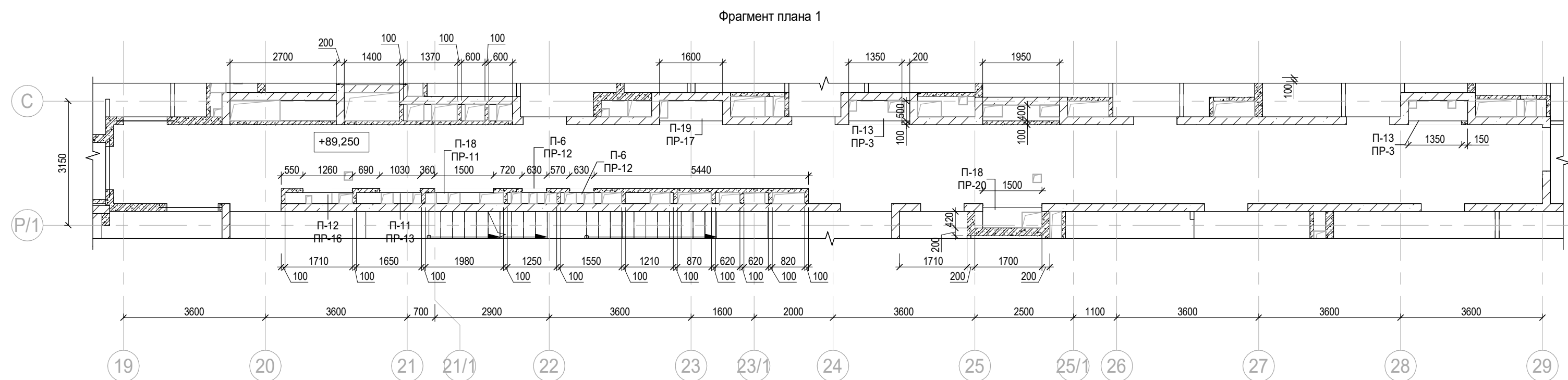








- Условные обозначения:
- Железобетонные конструкции - см. КЖ
 - Газобетон на всю высоту
 - Гипсовые пазогребневые плиты на всю высоту
 - Гипсовые пазогребневые гидрофобизированные плиты на всю высоту
 - Гипсовые пазогребневые плиты высотой в 1 блок
 - Гипсовые пазогребневые гидрофобизированные плиты высотой в 1 блок
 - Зона кухни-ниши
 - 1.1 Номер помещения
 - +5.400 Отметка высотная относительная
 - П-1 Марка проема
 - ПР-5 Марка перемычки
 - REI 150 Предел огнестойкости конструкций
 - Шхота для инженерных систем
 - Лифтовая шахта



Экспликация помещений 26 этажа на отм. +85,950				Экспликация помещений 26 этажа на отм. +85,950			
№ Пом.	Наименование помещения	Площадь, м²	Кат. пом.	№ Пом.	Наименование помещения	Площадь, м²	Кат. пом.
1	Гостиничный номер			7	Гостиничный номер		
1-1	Комната №1	33,20		7-1	Комната №1	20,90	
1-2	Кухня	23,10		7-2	Комната №2	15,10	
1-3	Гардеробная	2,20		7-3	Комната №3	12,00	
1-4	Коридор	5,70		7-4	Комната №4	15,50	
1-5	Холл	3,00		7-5	Кухня-ниша	11,80	
1-6	С/У	4,90		7-6	Гардеробная	2,00	
1-7	Веранда	15,00		7-7	Холл	5,60	
		87,10		7-8	С/У	4,30	
				7-9	С/У	3,60	
2	Гостиничный номер					90,80	
2-1	Комната №1	17,10		8	Гостиничный номер		
2-2	Комната №2	16,10		8-1	Комната №1	27,00	
2-3	Комната №3	11,60		8-2	Комната №2	13,00	
2-4	Комната №4	13,80		8-3	Комната №3	15,50	
2-5	Кухня-ниша	4,80		8-4	Комната №4	15,50	
2-6	Гардеробная	5,40		8-5	Кухня-ниша	4,10	
2-7	Гардеробная	4,60		8-6	Гардеробная	7,60	
2-8	Холл	8,60		8-7	Коридор	5,70	
2-9	С/У	3,50		8-8	Холл	6,90	
2-10	С/У	6,80		8-9	С/У	5,20	
2-11	Веранда	15,00		8-10	С/У	3,80	
		107,30		8-11	С/У	3,40	
3	Гостиничный номер					107,70	
3-1	Комната №1	19,60		9	Гостиничный номер		
3-2	Комната №2	15,30		9-1	Комната №1	17,30	
3-3	Кухня-ниша	5,30		9-2	Комната №2	14,30	
3-4	Холл	5,90		9-3	Кухня-ниша	3,80	
3-5	С/У	5,40		9-4	Гардеробная	5,50	
3-6	С/У	3,00		9-5	Холл	5,20	
		54,50		9-6	С/У	5,90	
4	Гостиничный номер					52,00	
4-1	Комната №1	23,30		10	Гостиничный номер		
4-2	Комната №2	15,00		10-1	Комната №1	33,20	
4-3	Кухня-ниша	5,30		10-2	Комната №2	17,50	
4-4	Гардеробная	3,20		10-3	Комната №3	12,80	
4-5	Холл	4,60		10-4	Кухня-ниша	8,20	
4-6	С/У	4,30		10-5	Гардеробная	2,20	
		55,70		10-6	Гардеробная	1,80	
5	Гостиничный номер			10-7	Коридор	3,10	
5-1	Комната №1	17,30		10-8	Холл	5,10	
5-2	Комната №2	15,70		10-9	С/У	8,50	
5-3	Кухня-ниша	3,50		10-10	С/У	4,10	
5-4	Холл	4,30				96,50	
5-5	С/У	3,90					
		44,70					
6	Гостиничный номер						
6-1	Комната	20,30					
6-2	Кухня-ниша	3,90					
6-3	Гардеробная	2,50					
6-4	Холл	3,20					
6-5	С/У	3,70					
		33,60					

						0.000 = 140,920		
						Заказчик: АО "ГК "ОСНОВА"		
						КП-135P-AP-1.3.1		
						"Многофункциональный гостиничный комплекс с подземной автостоянкой", по адресу: г. Москва, 2-й Силикатный проезд, вл. 8		
1	-	Зам.	АР-1.3.1-1	Подпись	Дата	Корпус 3. Кладочные планы	Стадия	Лист
Изм.	Кол.уч.	Лист	Недок.	Подпись	Дата		Р	29
Разработал	Рыбин				09.12.24			
Проверил	Ваганов				09.12.24	План на отм.+85,950		
Н. контр.	Малиновская				09.12.24			
ГИП	Попов				09.12.24			
ГАП	Ваганов				09.12.24			



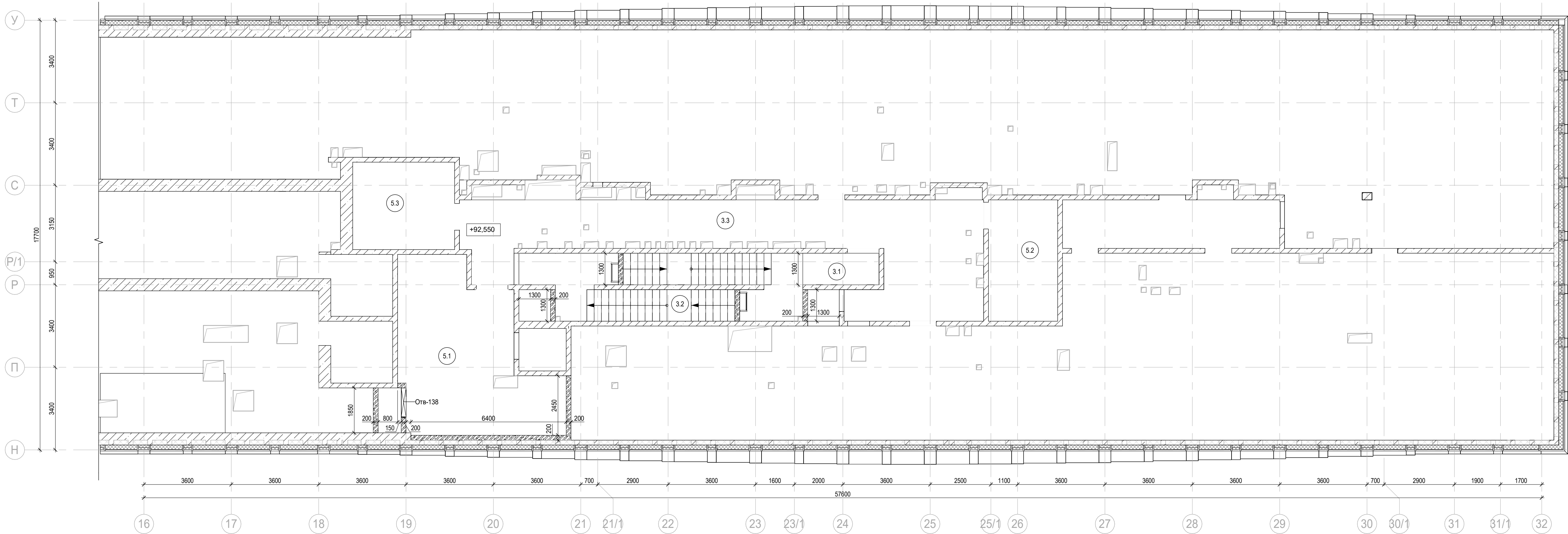
	Номер помещения
	Отметка высотная относительная
	Марка проема Марка перемычки
	Предел огнестойкости конструкций
	Шахта для инженерных систем
	Лифтовая шахта

Экспликация помещений 27 этажа на от. +89,250			
№ Пом.	Наименование помещения	Площадь, м²	Кат. пом.
1 Гостиничный номер			
1-1	Комната №2	15,20	
1-2	Комната №3	13,40	
1-3	Гардеробная	2,60	
1-4	Гардеробная	2,90	
1-5	Коридор	6,50	
1-6	Холл	5,40	
1-7	Холл	2,70	
1-8	С/У	5,40	
		54,10	
2 Гостиничный номер			
2-1	Комната №1	17,20	
2-2	Комната №2	16,10	
2-3	Комната №3	11,60	
2-4	Комната №4	13,80	
2-5	Кухня-ниша	4,80	
2-6	Гардеробная	4,60	
2-7	Гардеробная	5,40	
2-8	Холл	8,60	
2-9	С/У	6,80	
2-10	С/У	3,50	
		92,40	
3 Гостиничный номер			
3-1	Комната №1	19,60	
3-2	Комната №2	15,30	
3-3	Кухня-ниша	5,30	
3-4	Холл	5,90	
3-5	С/У	5,40	
3-6	С/У	3,00	
		54,50	
4 Гостиничный номер			
4-1	Комната №1	23,30	
4-2	Комната №2	15,00	
4-3	Кухня-ниша	5,30	
4-4	Гардеробная	3,20	
4-5	Холл	4,60	
4-6	С/У	4,30	
		55,70	
5 Гостиничный номер			
5-1	Комната №1	17,30	
5-2	Комната №2	15,70	
5-3	Кухня-ниша	3,50	
5-4	Холл	4,30	
5-5	С/У	3,90	
		44,70	
6 Номер дежурного персонала/горничной			
6-1	Комната	20,30	
6-2	Кухня-ниша	3,90	
6-3	Гардеробная	2,50	
6-4	Холл	3,20	
6-5	С/У	3,70	
		33,60	

Экспликация помещений 27 этажа на от. +89,250			
№ Пом.	Наименование помещения	Площадь, м²	Кат. пом.
7 Гостиничный номер			
7-1	Комната №1	24,50	
7-2	Комната №2	15,10	
7-3	Комната №3	12,00	
7-4	Комната №4	19,60	
7-5	Кухня-ниша	14,00	
7-6	Гардеробная	2,00	
7-7	Холл	5,60	
7-8	С/У	4,30	
7-9	С/У	3,60	
		100,70	
8 Гостиничный номер			
8-1	Комната №1	31,90	
8-2	Комната №2	16,30	
8-3	Комната №3	15,50	
8-4	Комната №4	15,50	
8-5	Кухня-ниша	3,70	
8-6	Гардеробная	8,30	
8-7	Коридор	6,00	
8-8	Холл	6,60	
8-9	С/У	3,40	
8-10	С/У	5,10	
8-11	С/У	3,80	
		116,10	
9 Гостиничный номер			
9-1	Комната №1	17,30	
9-2	Комната №2	14,30	
9-3	Кухня-ниша	3,80	
9-4	Гардеробная	5,50	
9-5	Холл	5,10	
9-6	С/У	5,90	
		51,90	
10 Гостиничный номер			
10-1	Комната №1	33,20	
10-2	Комната №2	17,50	
10-3	Комната №3	12,80	
10-4	Кухня-ниша	8,20	
10-5	Гардеробная	2,20	
10-6	Гардеробная	1,80	
10-7	Коридор	3,10	
10-8	Холл	5,10	
10-9	С/У	4,10	
10-10	С/У	8,50	
		96,50	
Места общего пользования			
3.1	Лифтовой холл/ ЛБЗ	31,40	
3.2	Тамбур-шлюз	4,20	
3.3	Лестничная клетка Н2	31,20	
3.4	Коридор	67,70	
		134,50	
		834,70	

						0.000 = 140,920			
						Заказчик: АО " ГК "ОСНОВА"		КП-135P-AP-1.3.1	
1	-	Зам.	AP-1.3.1-1	<i>Лы</i>	16.09.25	"Многофункциональный гостиничный комплекс с подземной автостоянкой", по адресу: г. Москва, 2-й Силикатный проезд, вл. 8			
Изм.	Кол.уч.	Лист	Недок.	Подпись	Дата				
Разработал	Рыбин	<i>Лы</i>			09.12.24				
Проверил	Ваганов	<i>В</i>			09.12.24	Корпус 3. Кладочные планы	Стадия	Лист	Листов
							P	30	
Н. контр.	Малиновская	<i>Мал</i>			09.12.24				
ГИП	Попов	<i>Поп</i>			09.12.24	План на отм.+89,250	AR <small>ПРОЕКТНОЕ БЮРО</small> C.		
ГАП	Ваганов	<i>В</i>			09.12.24				

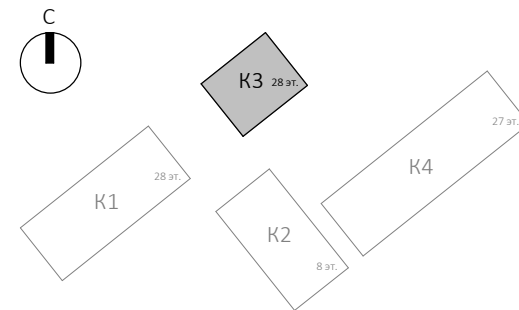
Согласовано				
Изм. №	Подп. и дата	Взам. инв. №		
Изм. № подл.				



Условные обозначения:

- Железобетонные конструкции - см. КЮК
- Газобетон на всю высоту
- Гипсовые пазогребневые плиты на всю высоту
- Гипсовые пазогребневые гидрофобизированные плиты на всю высоту
- Гипсовые пазогребневые плиты высотой в 1 блок
- Гипсовые пазогребневые гидрофобизированные плиты высотой в 1 блок
- 1.1 Номер помещения
- +5.400 Отметка высотная относительная
- П-1 Марка проема
- ПР-5 Марка перемычки
- REI 150 Предел огнестойкости конструкций
- Шахта для инженерных систем
- Лифтовая шахта

Экспликация помещений на отм. +92,550			
№ Пом.	Наименование помещения	Площадь, м²	Кат. пом.
Места общего пользования			
3.1	Тамбур-шлюз	3,80	
3.2	Лестничная клетка №2	29,10	
3.3	Коридор	56,20	
		89,10	
Технические помещения			
5.1	Техническое помещение для прокладки инженерных коммуникаций противодымной вентиляции	38,00	В3
5.2	Помещение СС	14,20	В3
5.3	Электрощитовая	16,20	В3
		68,40	
		157,50	



						Заказчик: АО "ГК "ОСНОВА"			0.000 = 140,920
						КП-135P-AP-1.3.1			
1	-	Зам.	АР-1.3.1-1	16.09.25		"Многофункциональный гостиничный комплекс с подземной автостоянкой", по адресу: г. Москва, 2-й Силикатный проезд, вл. 8			
Изм.	Кол.уч.	Лист	Недок.	Подпись	Дата				
Разработал	Рыбин				09.12.24	Корпус 3. Кладочные планы		Стадия	Лист
Проверил	Ваганов				09.12.24			Р	31
Н. контр.		Малиновская			09.12.24	План на отм. +92,550		AR ПРОЕКТНОЕ БЮРО C.	
ГИП	Попов				09.12.24				
ГАП	Ваганов				09.12.24				

Спецификация кладочных материалов																															
Объем по этажам, м³																															
Наименование	01	Тех. прос-во	02	03	04	05	06	07	08	09	10	11	12	13	14	15	16	17	18	19	20	21	Тех. прос-во	22	23	24	25	26	27	Тех. этаж	Объем, м³
Газобетонный блок В625х250х200/D600/B2,5/F15 ГОСТ 31360-2007 на клею для тонкошовой кладки	7,0	3,2	8,0	9,4	8,6	8,6	7,9	8,6	8,6	19,5	24,3	14,5	17,4	23,7	17,5	17,3	15,7	14,5	14,1	14,5	18,6	25,3	0,0	41,1	44,3	44,3	44,3	51,2	50,3	7,5	589,7
Газобетонный блок В625х250х250/D600/B2,5/F15 ГОСТ 31360-2007 на клею для тонкошовой кладки	0,0	0,0	2,9	0,0	0,0	0,0	0,0	0,0	0,0	0,0	0,0	0,0	3,3	13,4	3,3	3,3	3,3	1,3	1,3	1,3	1,3	0,0	0,0	0,0	0,0	0,0	0,0	0,0	0,0	0,0	35,8
Газобетонный блок В625х250х300/D600/B2,5/F15 ГОСТ 31360-2007 на клею для тонкошовой кладки	6,0	2,5	3,6	3,6	3,6	3,6	3,6	3,6	3,6	3,6	5,1	2,4	0,0	0,0	0,0	0,0	0,0	0,0	0,0	0,0	0,0	0,0	0,0	0,0	0,0	0,0	0,0	0,0	0,0	0,0	44,7
Кирпич керамический полнотелый КР-р-пс250х120х65/11НФ/125/2,0/25 ГОСТ 530-2012, на цементно-песчаном растворе М150, толщина кладки-120мм	31,5	0,0	0,0	0,0	0,0	0,0	0,0	0,0	0,0	0,0	0,0	0,0	0,0	0,0	0,0	0,0	0,0	0,0	0,0	0,0	0,0	0,0	0,0	0,0	0,0	0,0	0,0	0,0	0,0	0,0	31,5
Кладка толщ. 120 мм из кирпича КР-р-пс250х120х65/11НФ/100/2,0/50/ГОСТ 530-2012, на цементно-песчаном растворе М50, армирование сеткой металлической Ø4 Вр 1 50х50 через 5 рядов кладки по высоте	0,0	0,0	0,0	0,0	0,0	0,0	0,0	0,0	0,0	0,0	0,0	0,0	0,0	0,0	0,0	0,0	0,0	0,0	0,0	0,0	0,0	0,0	0,0	0,0	0,0	0,0	0,0	0,0	0,0	0,0	0,0
Кирпич керамический полнотелый КР-р-пс250х120х65/11НФ/125/2,0/25 ГОСТ 530-2012, на цементно-песчаном растворе М150, толщина кладки-250мм	4,2	0,0	0,0	0,0	0,0	0,0	0,0	0,0	0,0	0,0	0,0	0,0	0,0	0,0	0,0	0,0	0,0	0,0	0,0	0,0	0,0	0,0	0,0	0,0	0,0	0,0	0,0	0,0	0,0	0,0	4,2
Кладка толщ. 80 мм из гипсовых газобетонных гидроблобизированных плит Кнауф 667х500х80 мм, плотность 1100 кг/м³, на гипсовом клею	0,0	0,0	0,0	1,0	0,5	0,7	0,5	0,4	0,4	0,2	0,2	0,5	1,7	0,2	0,2	0,0	0,0	0,0	0,0	0,0	0,0	0,0	0,0	0,0	0,0	0,0	0,0	0,0	0,0	0,0	6,5
Гипсовые газобетонные плиты 667х500х100 мм, плотность 1100 кг/м³, на гипсовом клею	0,0	0,0	12,6	13,3	13,6	13,8	12,7	12,5	10,1	9,8	13,7	13,3	13,4	12,7	13,3	14,7	12,0	11,5	11,7	11,7	11,6	0,0	10,5	11,4	11,4	11,4	14,4	14,5	0,0	0,0	324,0
Гипсовые газобетонные гидроблобизированные плиты 667х500х100 мм, плотность 1100 кг/м³, на гипсовом клею	0,0	0,0	1,9	1,9	1,9	1,9	1,9	1,9	1,9	2,4	2,4	2,4	2,4	2,5	2,4	2,4	3,8	3,8	3,8	3,8	3,8	6,8	0,0	8,2	9,0	9,0	8,9	9,2	10,0	0,0	110,5
Гипсовые газобетонные плиты 667х500х150 мм, плотность 1100 кг/м³, на гипсовом клею	0,0	0,0	0,0	0,0	0,0	0,0	0,0	0,0	0,0	0,0	0,0	0,0	0,0	0,0	0,0	0,0	0,0	0,0	0,0	0,0	0,0	0,0	0,0	2,3	2,3	2,3	2,3	1,0	1,0	0,0	11,3
Кирпич керамический полнотелый КР-р-пс250х120х65/11НФ/125/2,0/25 ГОСТ 530-2012, на цементно-песчаном растворе М150, толщина кладки-120мм, высота кладки-4 ряда	0,3	0,0	0,0	0,0	0,0	0,0	0,0	0,0	0,0	0,0	0,0	0,0	0,0	0,0	0,0	0,0	0,0	0,0	0,0	0,0	0,0	0,0	0,0	0,0	0,0	0,0	0,0	0,0	0,0	0,0	0,5
Гипсовые газобетонные плиты 667х500х100 мм, плотность 1100 кг/м³, на гипсовом клею, высота кладки - 1 блок	0,0	0,0	0,0	0,0	0,0	0,0	0,0	0,0	0,0	0,0	0,0	0,0	0,0	0,0	0,0	0,0	0,0	0,0	0,0	0,0	0,0	0,0	0,0	4,3	3,6	4,2	4,3	5,2	5,7	0,0	27,5
Гипсовые газобетонные гидроблобизированные плиты 667х500х100 мм, плотность 1100 кг/м³, на гипсовом клею, высота кладки - 1 блок	0,0	0,0	0,6	0,6	0,6	0,6	0,6	0,6	0,6	0,5	0,5	0,5	0,5	0,5	0,5	0,5	0,7	0,7	0,7	0,7	0,8	0,0	2,2	2,4	2,4	2,4	3,3	3,3	0,0	27,5	

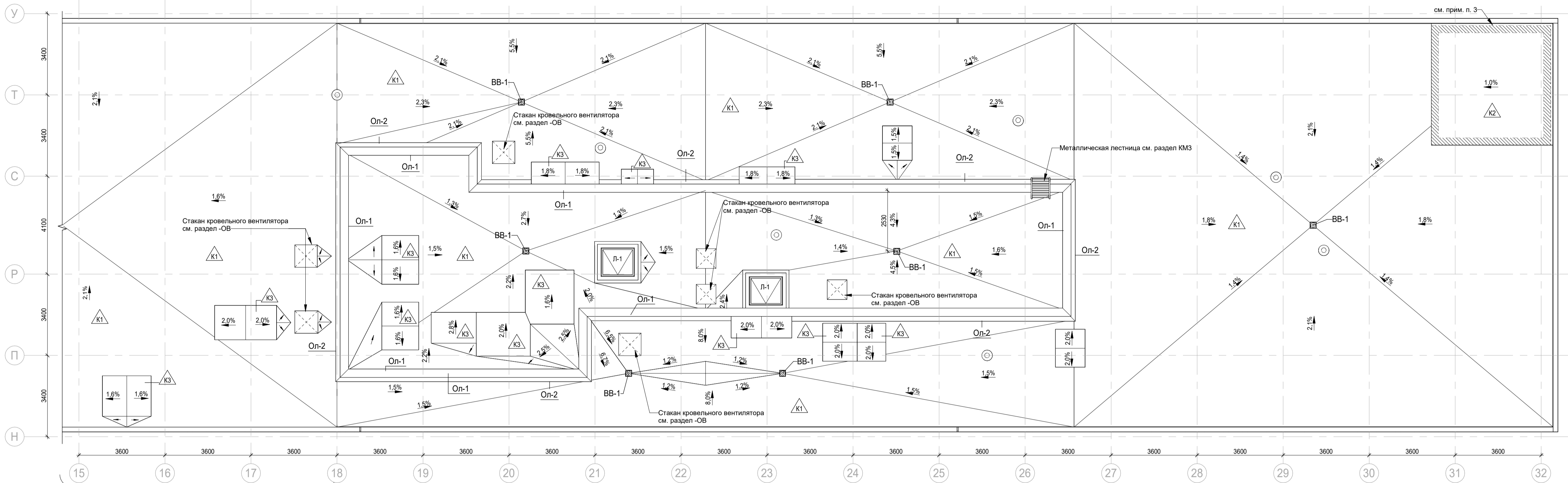
Спецификация отверстий				
Поз.	Ширина, мм	Высота, мм	Отм. низа от п.п.	Кол-во, шт.
Отв-1	100	150	1520	1
Отв-2	200	200	1520	1
Отв-3	200	300	760	6
Отв-4	200	300	3460	4
Отв-5	200	400	760	137
Отв-6	200	400	2560	1
Отв-7	250	250	3040	1
Отв-8	250	250	5115	2
Отв-9	250	300	3460	92
Отв-10	250	450	3310	3
Отв-11	300	200	760	7
Отв-12	300	200	3260	2
Отв-13	300	200	3335	1
Отв-14	300	200	3460	2
Отв-15	300	200	3520	1
Отв-16	300	200	3560	21
Отв-17	300	300	760	19
Отв-18	300	300	1980	7
Отв-19	300	300	2990	1
Отв-20	300	300	3420	1
Отв-21	300	300	3460	57
Отв-22	300	300	3610	1
Отв-23	300	300	3660	1
Отв-24	300	300	5090	2
Отв-25	300	300	5390	1
Отв-26	300	400	760	14
Отв-27	300	400	1560	1
Отв-28	300	400	1610	20
Отв-29	300	400	1620	1
Отв-30	300	400	1660	2
Отв-31	300	400	3360	35
Отв-32	300	400	3510	1
Отв-33	300	600	760	8

Спецификация отверстий				
Поз.	Ширина, мм	Высота, мм	Отм. низа от п.п.	Кол-во, шт.
Отв-34	300	600	1660	30
Отв-35	300	1000	1610	1
Отв-36	300	1200	1065	6
Отв-37	300	1500	1065	1
Отв-38	350	300	3460	1
Отв-40	350	300	5390	1
Отв-41	400	300	3460	21
Отв-42	400	400	3360	1
Отв-43	400	450	3310	4
Отв-44	400	600	760	1
Отв-45	400	600	1660	58
Отв-46	400	700	2370	2
Отв-47	400	700	3020	1
Отв-48	400	700	3060	11
Отв-49	400	800	760	4
Отв-50	400	1200	1060	1
Отв-51	400	1200	1360	11
Отв-52	400	1200	1510	1
Отв-53	500	300	3420	1
Отв-54	500	300	3460	27
Отв-55	500	400	3260	5
Отв-56	500	400	3510	1
Отв-58	500	500	3260	2
Отв-59	500	800	2060	7
Отв-60	500	1100	760	1
Отв-61	540	300	3460	1
Отв-62	600	300	3460	56
Отв-63	600	300	3610	2
Отв-66	700	1000	1610	6
Отв-67	700	1100	760	28
Отв-68	710	300	3610	1
Отв-69	750	400	3360	1
Отв-70	750	450	3310	1

Спецификация отверстий				
Поз.	Ширина, мм	Высота, мм	Отм. низа от п.п.	Кол-во, шт.
Отв-71	765	300	3460	19
Отв-72	765	300	3610	1
Отв-73	800	400	3360	1
Отв-74	800	1100	760	2
Отв-75	800	1250	660	13
Отв-76	800	1250	661	12
Отв-78	800	1400	860	1
Отв-79	850	450	3310	1
Отв-82	850	2100	-1490	1
Отв-83	900	400	3360	1
Отв-84	900	450	3310	1
Отв-86	900	1100	760	3
Отв-87	950	400	3360	1
Отв-88	950	450	3310	1
Отв-89	950	700	935	6
Отв-90	1000	400	3360	7
Отв-91	1000	410	3310	1
Отв-92	1000	450	3310	2
Отв-93	1040	300	3460	25
Отв-94	1040	300	3610	1
Отв-95	1050	400	3320	1
Отв-96	1050	400	3360	1
Отв-97	1050	450	3310	1
Отв-100	1100	400	3360	3
Отв-101	1100	450	3310	6
Отв-102	1100	550	3210	3
Отв-103	1100	700	3040	6
Отв-104	1100	700	3080	1
Отв-105	1100	1000	2760	2
Отв-106	1150	300	3460	25
Отв-107	1150	300	3610	1
Отв-108	1150	450	3310	4
Отв-109	1150	500	2515	1

Спецификация отверстий				
Поз.	Ширина, мм	Высота, мм	Отм. низа от п.п.	Кол-во, шт.
Отв-110	1150	1050	2710	6
Отв-111	1200	550	3210	3
Отв-112	1250	300	3460	2
Отв-113	1250	400	3360	5
Отв-114	1300	600	910	20
Отв-115	1350	600	1060	1
Отв-116	1350	600	2040	1
Отв-117	1400	300	3460	3
Отв-118	1400	400	3360	7
Отв-119	1500	300	3420	1
Отв-120	1500	300	3460	8
Отв-121	1500	400	3360	1
Отв-122	1500	700	3060	19
Отв-123	1500	700	3210	1
Отв-124	1600	300	3460	6
Отв-126	1650	300	3460	1
Отв-127	1700	400	3360	1
Отв-128	1800	400	3360	1
Отв-129	1800	450	3460	1
Отв-132	1850	400	3360	2
Отв-133	1950	400	3320	1
Отв-134	2100	600	3310	1
Отв-138	1190	950	1600	1
Отв-139	350	200	2140	1
Отв-140	350	1000	910	1
Отв-141	710	1100	1520	1

Ведомость перемычек			
Марка	Длина, мм	Кол-во ед.шт.	Примечание
ПР-1	850	2	
ПР-2	1800	1	
ПР-3	1550	37	
ПР-3.1	1550	1	
ПР-4	700	8	
ПР-5	2100	6	
ПР-6	800	25	
ПР-7	1100	32	
ПР-7.1	1100	1	
ПР-8	1750	2	
ПР-10	1550	1	
ПР-11	1900	6	
ПР-12	1030	54	
ПР-13	1430	6	
ПР-14	1200	4	
ПР-15	1350	17	
ПР-16	1260	6	
ПР-17	1600	6	
ПР-18	1000	25	Крепление на уголок с одной стороны
ПР-19	1150	23	
ПР-20	1500	6	
ПР-21	2610	13	Крепление на уголок двух сторон
ПР-22	1300	1	
ПР-23	1500	2	
ПР-24	1400	1	
ПР-25	1500	1	Крепление на уголок с одной стороны
ПР-26	1600	2	Крепление на уголок с одной стороны
ПР-27	1500	4	
ПР-28	1600	5	
ПР-29	1380	1	Крепление на уголок с одной стороны
ПР-32	1350	6	
ПР-33	4030	19	
ПР-34	1750	4	
ПР-35	1550	14	



Объем кровельного покрытия К1 по данному участку
учтен в комплекте КТ1-135P-AP-1.1.1

Спецификация элементов покрытия кровли

Поз.	Описание	Кол., м²	Примечание
K1	1.Щебень гранитный фракции от 5 до 20 мм – 50 мм 2.Защитно-дренажная HDPE мембрана Тейфод Дрейн – 7 мм 3. Гидроизоляция Сейфити Флекс АПП Керамик ЭКП ЕВР – 4,5 мм 4. Гидроизоляция Сейфити Флекс ЭПП 4,0 – 4 мм 5. Грунтовка битумным праймером Сейфити 6. Цементно-песчаная стяжка М150, армированная металлической сеткой 48рл 100х100 – 40 мм 7. Уклонообразующий слой: керамзитобетон – 30-180 мм 8. Полиэтиленовая пленка армированная – 1 слой 9. Утеплитель экструдированный пенополистирол у=35-45кг/м3 1 слой – 150 мм 10. Пароизоляция Сейфити Флекс ЭПП 4,0 в 1 слой – 4 мм 11. Грунтовка битумным праймером Сейфити 12. Монолитный железобетон - см. ЮК	762,4	
K2	1. Корундовый топпинг MasterTop 450 – 2 мм 2. Стяжка из бетона Б25 – 20...70 мм 3. Пленка полиэтиленовая аэродермная ППА, 200мм – 2 слоя 4. Монолитная жб плита – 200 мм 5. Полиэтиленовая пленка армированная – 1 слой 6. Защитно-дренажная мембрана TMD 10130 Плюс – 7 мм 7. Гидроизоляция Сейфити Флекс АПП Керамик ЭКП ЕВР – 4,5 мм 8. Гидроизоляция Сейфити Флекс ЭПП 4,0 – 4 мм 9. Грунтовка битумным праймером Сейфити 10. Цементно-песчаная стяжка М150, армированная металлической сеткой 48рл 100х100 – 40 мм 11. Уклонообразующий слой: керамзитобетон – 30-180 мм 12. Полиэтиленовая пленка армированная – 1 слой 13. Утеплитель экструдированный пенополистирол у=35-45кг/м3 1 слой – 150 мм 14. Пароизоляция Сейфити Флекс ЭПП 4,0 в 1 слой – 4 мм 15. Грунтовка битумным праймером Сейфити 16. Монолитный железобетон - см. ЮК	26,0	
K3	1. Гидроизоляция Сейфити Флекс АПП Керамик ЭКП ЕВР – 4,5 мм 2. Гидроизоляция Сейфити Флекс ЭПП 4,0 – 4 мм 3. Праймер битумный Сейфити – 1 слой 4. Цементно-песчаный раствор М150 с армированием дорожной сеткой 100/100/4/4 Вр-1 ГОСТ 6727-80 с разуклонкой – мин. 50 мм 5. Стальной профилированный лист НС-35 – 35 мм	40,5	

Спецификация водосточных воронок

Поз.	Описание	Кол-во, шт.	Примечание
ВВ-1	Воронка водосборная кровельная системы внутреннего водостока	7	см. КТ1-135P-ВК-3

Спецификация люков кровли

Поз.	Описание	Кол-во, шт.	Примечание
Л-1	Люк кровельный 1200х1000х300 мм, противопожарный EI 60, утепленный, резиновыми уплотнителями, на петле с газовыми пружинами	2	

Спецификация отливов

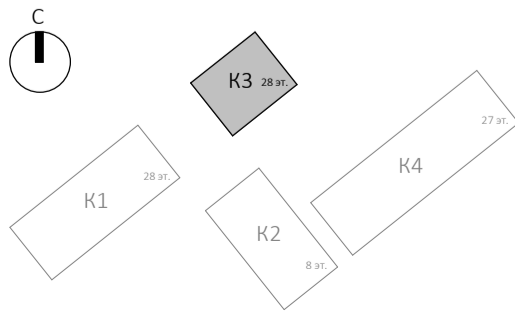
Поз.	Описание	Длина, м	Примечание
Оп-1	Параллельный отлив из оцинкованной стали толщ. min 0,7 мм с полимерным покрытием (RAL 7016) в составе НФС, b = 350 мм	79,9	
Оп-2	Отлив из оцинкованной стали толщ. min 0,7 мм с полимерным покрытием (RAL 7016) в составе НФС, b = 250 мм	70,9	

Условные обозначения:

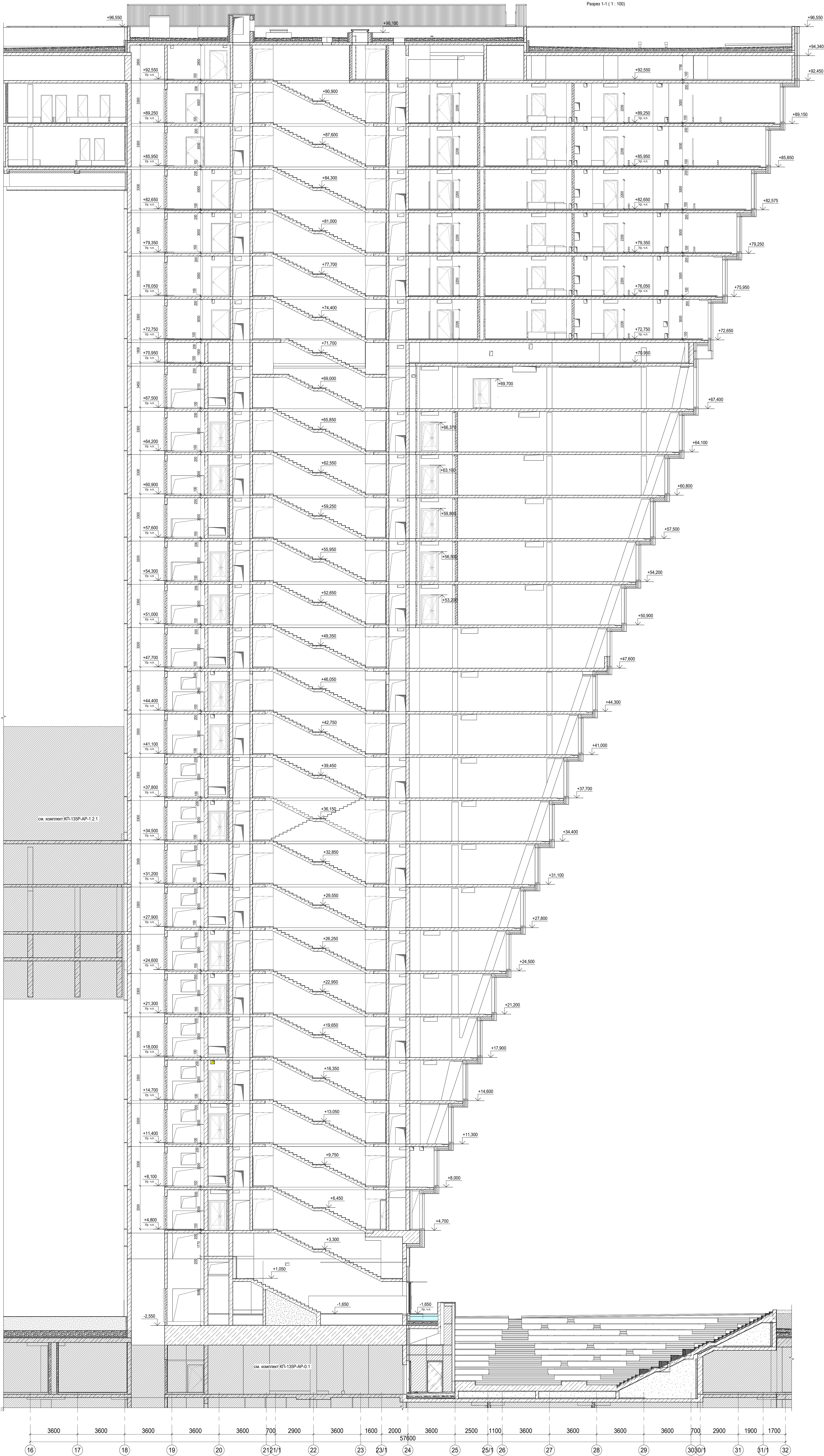
- 1,5% ↗ Уклон в процентах
- ВВ-1 Водосточная воронка
- △ К1 Тип кровли
- ⊙ Фановый стояк ВК. См. раздел ВК
- Л-1 Марка кровельного люка
- Оп-1 Марка отлива

Примечание:

- Ограждение кровли см. КТ1-135P-AP-1.3.5.
- Отливы параллельно по периметру кровли см. КТ1-135P-AP-1.3.5.
- На кровле размещается площадка для спасательной кабины вертолета. После монтажа покрытия периметр площадки окрасить желтой полосой шириной 300 мм.
- Опорные рамы под оборудование см. раздел ОБ.



						0.000 = 140,920		
						Заказчик: АО "ГК "ОСНОВА"		
						КТ1-135P-AP-1.3.1		
						"Многофункциональный гостиничный комплекс с подземной автостоянкой", по адресу: г. Москва, 2-й Силикатный проезд, вл. 8		
1	-	Нов.	АР-13.1-1	11.09.25		Корпус 3. Кладочные планы	Стадия	Лист
Изм.	Кол.уч.	Лист	№док.	Подпись	Дата		Р	34
Разработал	Рыбин				09/10/25			
Проверил	Ваганов				09/10/25	Маркировочный план кровли		
Н. контр.	Малиновская				09/10/25			
ГИП	Попов				09/10/25			
ГАП	Ваганов				09/10/25	AR C. ПРОЕКТИРОВАНИЕ		



- Условные обозначения:
- Железобетонная конструкция - см. КК
 - Газобетон на всю высоту
 - Гипсовые газобетонные плиты на всю высоту
 - Гипсовые газобетонные плиты высотой в 1 блок
 - Отметка высотная относительная
 - Штукатурка для инженерных систем

Заказчик: АО "ГК "ОСНОВА"				0.000 = 140.920			
Им. Кол. Лист				ИТ-135P-AP-1.3.1			
Им.	Кол.	Лист	Им.	Кол.	Лист	Им.	Кол.
Разработчик	Козырева	16.09.25	Проверил	Валганов	16.09.25	Студия	Лист
Н. контр.	Малинникова	16.09.25	ГЛП	Пылаев	16.09.25	Р	35
ГЛП	Валганов	16.09.25	ГЛП	Валганов	16.09.25	Листов	
Разрез 1-1				АР С.			